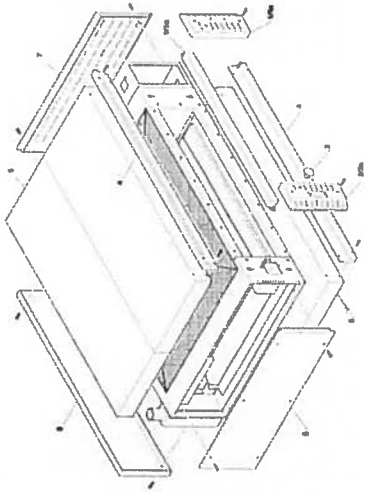
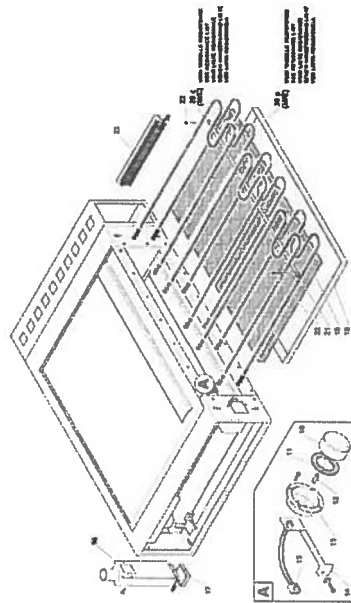




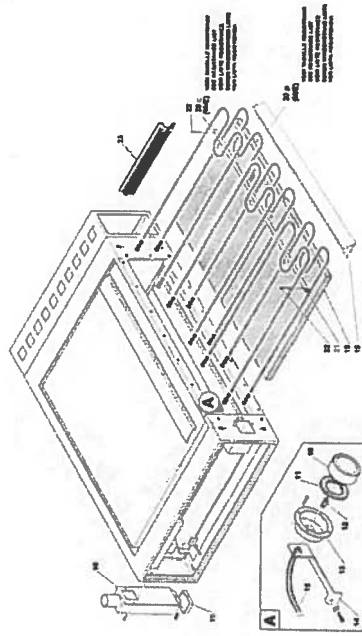
- 1 Pannelli
- 2 Forno
- 3 Forno con angolare
- 4 Porta frontale
- 5 Quadro analogico
- 6 Quadro digitale
- 7 Tabella resistenze
- 8 Cappa
- 9 Supporto
- 10 Cella



Pos	Codice	Descrizione	notes	Prezzo (EUR)
0001A	WPVT0	C.P. FRONT.DX F.S.2000R (WPRT0		
0002	WFS13	PANNELLO FRONTALE SX ST		
0002A	WPVT1	C.P. FRONT.SX F.S.2000R S(WPRT1		
0003	AC045	POHELLO CAMINO FORNO PU/50 M10		
0004	WSL20	COMP. TRAV SUP/INF 69-66 V.N.		
0004	WSL25	TRAV SUP/INF. 77		
0004	WSL30	C. TRAV SUP/INF 96/99/109 V.N.		
0004	WSL35	C. TRAV SUP/INF F.111 V.N.(WSL35		
0005	WFS00	C.CAPPA F.96/99/109 STANDARD		
0005	WSL06	CAPPA STANDARD 111		
0005	WSL04	COMP. CAPPA ST FORNO 77/1-2-3		
0005	WFS04	COMPRESSIVO CAPPA F. 66/69 STANDARD		
0005A	WPC00	C.CAPPA 96-99-109 SH.N.(WPC00)		
0005A	WRL06	CAPPA RUSTICA 111		
0005A	WRS04	COMPL.CAPPA F.77 R SH.N		
0005A	WRS06	C.CAPPA RU 66-69/1-2-3 SH.M.		
0006	WPC38	COP.SUP/INF. 77		
0006	WPC48	COP.SUP/INF. 96		
0006	WPC57	COP.SUP/INF. 99		
0006	WPC68	COP.SUP/INF. 66		
0006	WPC70	C.COP.SUP/INF F.69 V.N T.H.		
0006	WPC72	COP.SUP/INF. 109		
0006	WPC74	COP.SUP/INF. 111		
0007	WP221	FIANCO DX F.77/96/66 (NERO)		
0007	WP331	FIANCO DX+SK F.69/99TV + GAS		
0007	WP441	FIANCO DX+SK 111+109 (NERO)TV		
0008	WP140	COPERTURA LAT. 77		
0008	WP222	FIANCO SX F.96/66 (NERO)		
0008	WP332	FIANCO SX F.69/99 (NERO)		
0008	WP442	FIANCO SX 111+109 (NERO)		
0009	WP033	SCHIEIALE 69/66/SC22/23(NERO)		
0009	WP133	SCHIEIALE 77		
0009	WP333	SCHIEIALE 96+99+109+133GAS(NERO)		
0009	WP344	SCHIEIALE FORNO 111 (NERO)		



Page 5 of 22



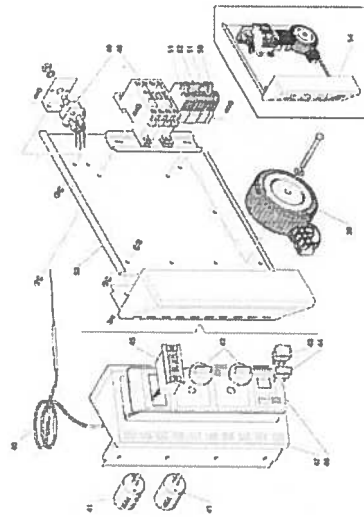


Forno con angolare

Pos	Codice	Descrizione	notes	Pr
0010	AL201	VETRO LAMPADA F.52000+PI+HF+DS		
0011	AL266	GUARN. LAMP.DI.32,5 D.E.55 SP12		
0012	EL062	MICROLAMP. LOG. GY6.35 12V 35 W		
0013	QA172	PARABOLA LUCE IN ALLUM. FORNII		
0014	HA164	FISSAGGIO LAMPADA F.5.2000		
0015	EL056	COMPL. PORTALAMPADA FORNII		
0016	WCE40	COMPL.CAH. ESTERNO S.2000 ACC.		
0017	WCE37	TAPPO INF.CAH. EST.S.2000 ACC.		
0018	HGV21	C.TELAIO GRATA 33 GAS V(HG10		
0018	HGV40	C.TELAIO GRATA 34+109 V.A(HG410		
0018	HGV45	C.TELAIO GRATA F.111 V.A(HG450		
0018	KG220	C.TEL.GRATA SG23+48-96-5-10-11		
0018	WGV22	TELAIO GRATA 77		
0019	AL151	PIETRA 62X60X25 22-66-HF4/8		
0019	AL179	PIETRA REFR.913X45X19 F.99		
0019	AL180	PIETRA REFR.1213X455X19 F.109		
0019	AL181	PIETRA REF.1142X557,5X19 F111		
0019	AL182	PIETRA REFR.913X60X19 F.69-96		
0019	AL204	PIETRA REFR.697X35X19 F77/135		
0020c	ZZZZ01	VEDI TABELLA RESISTENZE		
0020p	ZZZZ01	VEDI TABELLA RESISTENZE		
0021	HKS03	ASTA SOST.RES.F.66-69+HF		
0021	WKL03	ANGOLARE SOSTEGNO RESISTENZA F96(1). F99(2). F109(2)		
0021	WKL04	ANGOLARE SOSTEGNO RESISTENZA F.111		
0021	WKS04	ANGOLARE SOSTEGNO RESISTENZA F69(2)		
0021	WKS03	ASTA SOSTEGNO RESIST. 77 (1)		
0022	MD036	COPIGLIA SICUREZZA F.2-LL.35		
0023	HA199	PROTEZ.BULBO INT.CAH.M+H+GAS		



Pos	Codice	Descrizione	notes
0024	AH068	GRIGLIA PROT.VETRO PORTA CROH.	
0025	QST03	VOLANTINO PORTA	
0026	AC066	MANOP.P.FORNO TP.H.MC/29X115	
0027	AC071	RONDELLA D.36 H.12 FORO B.5	
0028	HDV03	PIATTO F/NAUIGLIA IN ALLUMINIO	
0029	WKT03	SOS.PORTA 40X151x278 V.H.WKT03	
0030	HK001	BOCCOLA PERNO PORTA D.14X10X22	
0031	HAT04	ANGOLARE REG.MOLLA 4/8/5/10 TR	
0032	MD049	MOLLA F.2.5-16 CH.48 FORNO	
0033	AL276	VETRO P.CERAM.NH.131X410 SP.4	
0034	HDLA0	C.TEL.PORTA F.96-99-109/11-15	
0034	HD5A0	C.TEL.PORTA F.66-69/INF-4-8-5-10	
0034	WDL00	C.TEL.PORTA F.111 IN ACCIAIO	
0034	WD500	C.TELAIO PORTA FORNO 331/77	
0035	AL278	GUARNIZIONE VETRO 430X155 NH	
0036	HSLO1	COPRIPORTA STAND.INF.96-99-109	
0036	HS501	COPRIP.INF.5.66/69-4-BCL-5-10	
0036	WSLO1	COPRIPORTA INF.RE ST.111	
0036	WS501	COPRIPORTA BIF. STAND. 77	
0036A	HLV1	COPRIP.INF.96-99-109R V.H.(HSL01)	
0036A	HRSV1	COPRIP.INF.22-23 R SM.H.(HRS01)	
0036A	WRL01	COPRIPORTA INF.F.111 SH.(WRL01)	
0036A	WRS01	COPRIPORTA INF. RUST. 77	
0037	HSLP2	COPRIP.SUP.ST.11/15/96/99/109	
0037	HS5P2	COPRIP.SUP.ST.NODU+TRI(HSS52)	
0037	WSLO2	COPRIPORTA SUP. STAND. 111	
0037	WS5P2	COPRIPORTA SUP. STAND. 77	
0037A	HLV2	COPRIP.SUP.F.96-99-109RVN(HSLP2)	
0037A	HRSV2	COP.SUP.F.66-69 ST+P.5M(HRS52)	
0037A	WRL02	COPRIPORTA SUP. RUST. 111	
0037A	WRS02	COPRIPORTA SUP. RUST. 77	
0038	HS069	C.PORTA 69-68S+SG2+23	
0038	HS059	C.PORTA 96/99/109S+SG33	
0038	WDL50	C.PORTA STANDARD F.111-1-344	
0038	WDS31	COMPL.PORTA STAND. 77	
0038A	HRD69	COMPL.PORTA RUSTICA 66/69	
0038A	HRD99	C.PORTA 96/99/109R+RG33+GRIGL	
0038A	WDLR0	C.PORTA RUSTICA F.344+111 PREM	
0038A	WDR31	COMPL.PORTA RUSTICA 77	





Q:

Pos	Codice	Descrizione	notes
0039	EH045	TRASF.TOROID.750W 230/12 +MORS.	
0040	ED065	TERMOCT'D.2X250+CAVO 1,5MT	
0041	EH009	CONMUTAT.TRIPOLARE 16A.FORMI	
0042	AC062	MANIPOLA CONMUTAT.EH009+EH030	
0043	EF004	Interruttore bipolare	
0044	EF023	DEV.IAT.UNIP. NERO 16A LAMP.INT.	
0045	ED077	TERN.IC 912 TCI 230V.PK.SP.OEH	
0046	AH443	TARGA COMANDI F.5.2000 MECC.TN	
0047	WFB43	C.FR.COM.S 2000 MOD (WFE43)V.H	
0048	EN082	TELERUTTORE BF 9.10.230.50.60	
0049	ED023	TERMOST.DI SICURA+RIP.MANUALE	
0050	EP071	MORSETT.TERRA GI/VE WKN 10SL/U	
0051	EP002	Morsetto a vite	
0052	EP009	MORSETTO COMP.WKN 10/U GRIGIO	
0053	WFS33	PANH.SCORRIENTO	
0054	HSL05	C.PANH.ESTR.FS.2000 M TP.N.2V.	





... ..

Pos	Codice	Descrizione	notes
0039	EH045	TRASF. TOROID. TSWW 230/12 +HORS.	
0040	ED065	TERMOCTD.2X250+CAVO 1.5MT.	
0047	WFB43	C.FR.COM.S.2000 MOD.(WFE43)V.N	
0049	ED023	TERMOST.DI SICURA+RIP.MANUALE	
0050	EP071	MORSETT.TERRA GEVE WKN 10S/U	
0052	EP009	MORSETTO CORP.WKN 10/U GRIGIO	
0055	HS102	C.PANH.ESTR.F.S.2000 DIG.TN	
0056	WFS40	DISSIPAT.SCHEDA POT.5.2000	
0057	EN083	CONTATTORE BF25 V.230 HZ.50/60	
0058	HAT60	Barrile omega	
0059	HAT23	STAFFA TERMOS. DI SICURA	
0060	HE158	SCHEDA POTENZA UNIFICATA	
0061	HE170	PANH.COM+DISPLAY+P.ALL+TARGA	

TABELLA RESISTENZE - HEATER LIST - LISTE RESISTANCE HEZDOPPER LISTE - LISTA RESISTENCIA					
MOD.	CODE CODICE CODIGO	RESISTANCE RESISTANZA RESISTENCIA	MOD.	CODE CODICE CODIGO	RESISTANCE RESISTANZA RESISTENCIA
S-R 09	EE 142 / 40W	10 720 VOLT 400	S-R 09 / E	EE 243 / 40W	10 800 VOLT 250
	EE 143 / 40W	10 720 VOLT 400		EE 243 / 40W	10 800 VOLT 250
	EE 243 / 40W	10 800 VOLT 250		EE 243 / 40W	10 800 VOLT 250
S-R 08	EE 140 / 40W	10 720 VOLT 400	S-R 08 / E	EE 244 / 40W	10 800 VOLT 250
	EE 244 / 40W	10 800 VOLT 250		EE 244 / 40W	10 800 VOLT 250
	EE 244 / 40W	10 800 VOLT 250		EE 244 / 40W	10 800 VOLT 250
S-R 17	EE 245 / 40W	10 720 VOLT 400	S-R 17 / E	EE 245 / 40W	10 800 VOLT 250
	EE 245 / 40W	10 720 VOLT 400		EE 245 / 40W	10 800 VOLT 250
	EE 245 / 40W	10 720 VOLT 400		EE 245 / 40W	10 800 VOLT 250
S-R 08	EE 246 / 40W	10 720 VOLT 400	S-R 08 / E	EE 246 / 40W	10 800 VOLT 250
	EE 246 / 40W	10 720 VOLT 400		EE 246 / 40W	10 800 VOLT 250
	EE 246 / 40W	10 720 VOLT 400		EE 246 / 40W	10 800 VOLT 250
S-R 109	EE 247 / 40W	10 720 VOLT 400	S-R 109 / E	EE 247 / 40W	10 800 VOLT 250
	EE 247 / 40W	10 720 VOLT 400		EE 247 / 40W	10 800 VOLT 250
	EE 247 / 40W	10 720 VOLT 400		EE 247 / 40W	10 800 VOLT 250
S-R 110	EE 248 / 40W	10 720 VOLT 400	S-R 110 / E	EE 248 / 40W	10 800 VOLT 250
	EE 248 / 40W	10 720 VOLT 400		EE 248 / 40W	10 800 VOLT 250
	EE 248 / 40W	10 720 VOLT 400		EE 248 / 40W	10 800 VOLT 250
S-R 111	EE 249 / 40W	10 720 VOLT 400	S-R 111 / E	EE 249 / 40W	10 800 VOLT 250
	EE 249 / 40W	10 720 VOLT 400		EE 249 / 40W	10 800 VOLT 250
	EE 249 / 40W	10 720 VOLT 400		EE 249 / 40W	10 800 VOLT 250
S-R 111	EE 250 / 40W	10 720 VOLT 400	S-R 111 / E	EE 250 / 40W	10 800 VOLT 250
	EE 250 / 40W	10 720 VOLT 400		EE 250 / 40W	10 800 VOLT 250
	EE 250 / 40W	10 720 VOLT 400		EE 250 / 40W	10 800 VOLT 250



Tabella resistenze

Pos	Codice	Descrizione	note
0	EE102	RESIST.W.720 V.400 22H/H+66 M.	
0	EE106	RESISTENZA W.1100 V.400 F.96M	
0	EE110	RESIST.W.1100 V.400 F.23-69M	
0	EE114	RESIST.W.1600 V.400 F.33M-99M PL	
0	EE118	RES.CIELO W.1900 V.400 34+109M	
0	EE128	RESIST.W.1300 V.400 F.32H+96HC	
0	EE149	RESIST.CIELO W.1300 V.400 F.69M	
0	EE150	RESIST.W.1900 V.400 33H+99M-C.	
0	EE151	RESIST.W.2100 V.400 F34H+109M	
0	EE174	RESISTENZA W.1150 V.400 44-111	
0	EE186	RESIST.PLATEA W.850 V.400 77M	
0	EE192	RES.PLATEA W.900 V.400 F.111 M	
0	EE227	RESIST.CIELO W.1100 V.400 F.77M	
0	EE245	RESISTENZA W.850 V.230 F.66M+E	
0	EE246	RESISTENZA W.1300 V.230 F69M+E	
0	EE247	RESISTENZA W.1300 V.230 F96M+E	
0	EE248	RESISTENZA W.2000 V.230 F99M+E	
0	EE249	RESISTENZA W.2300 V.230 109M+E	
0	EE250	RESISTENZA W.1100 V.230 F77M+E	
0	EE251	RESISTENZA W.1150 V.230 111M+E	

