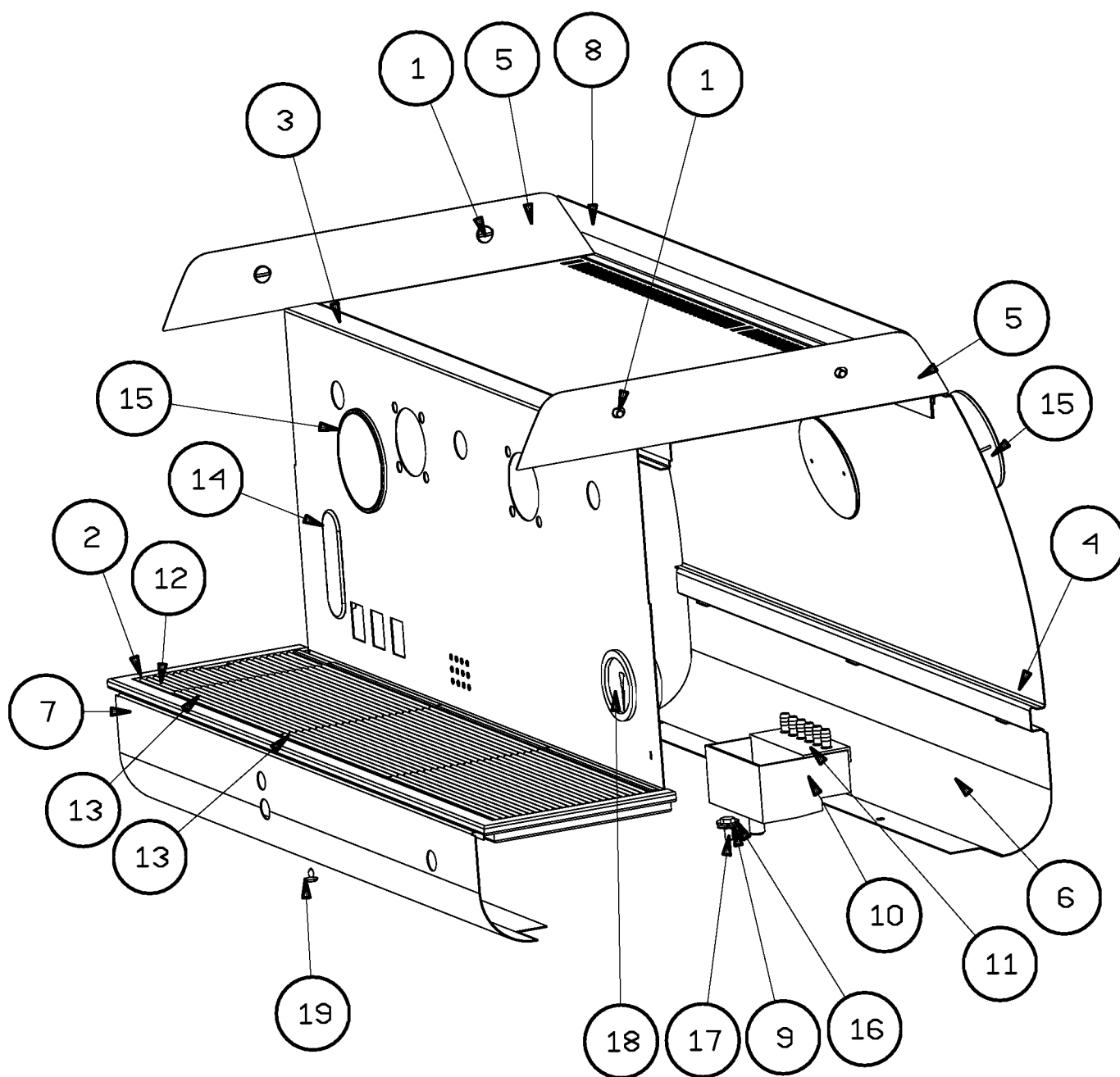
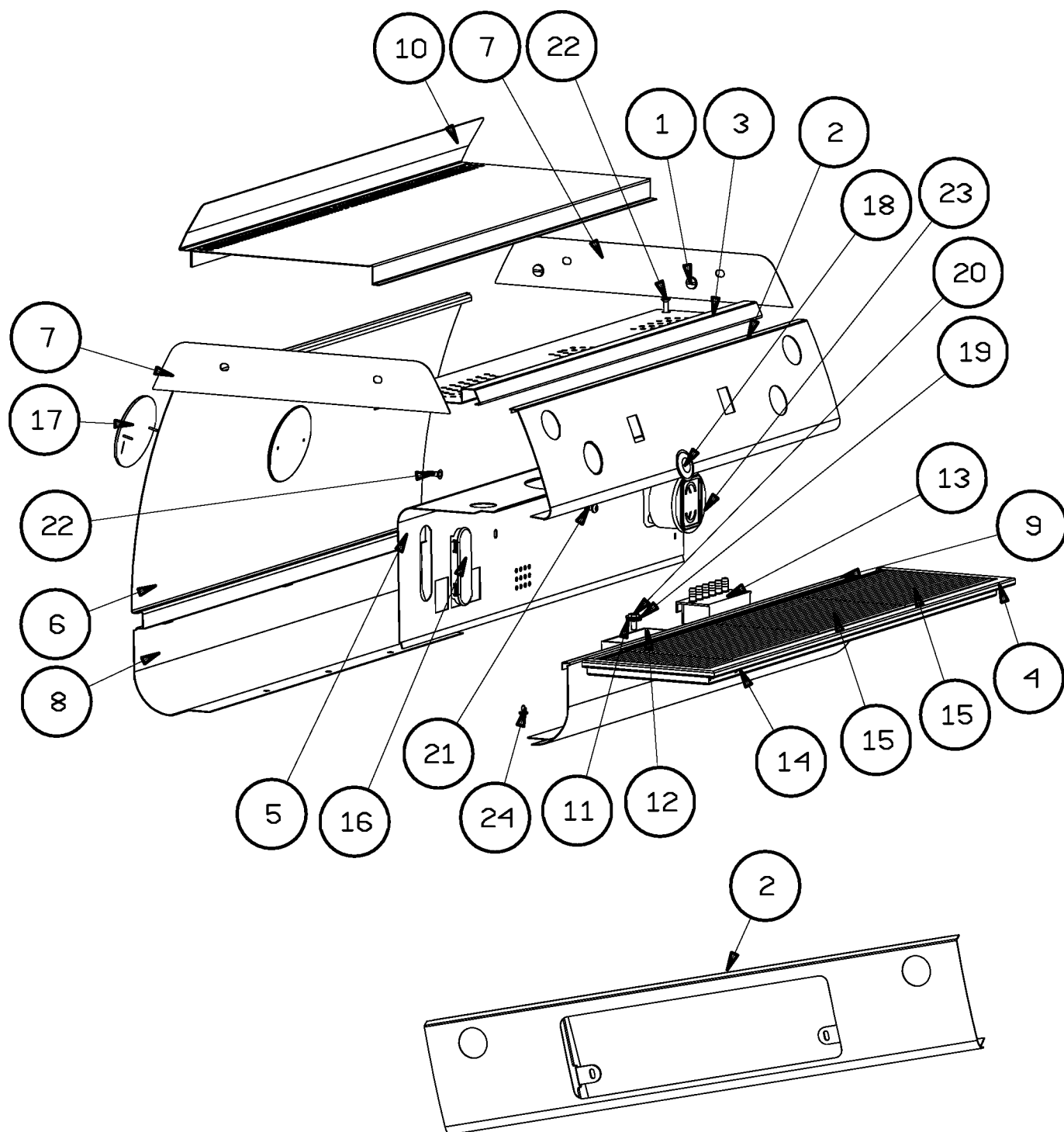


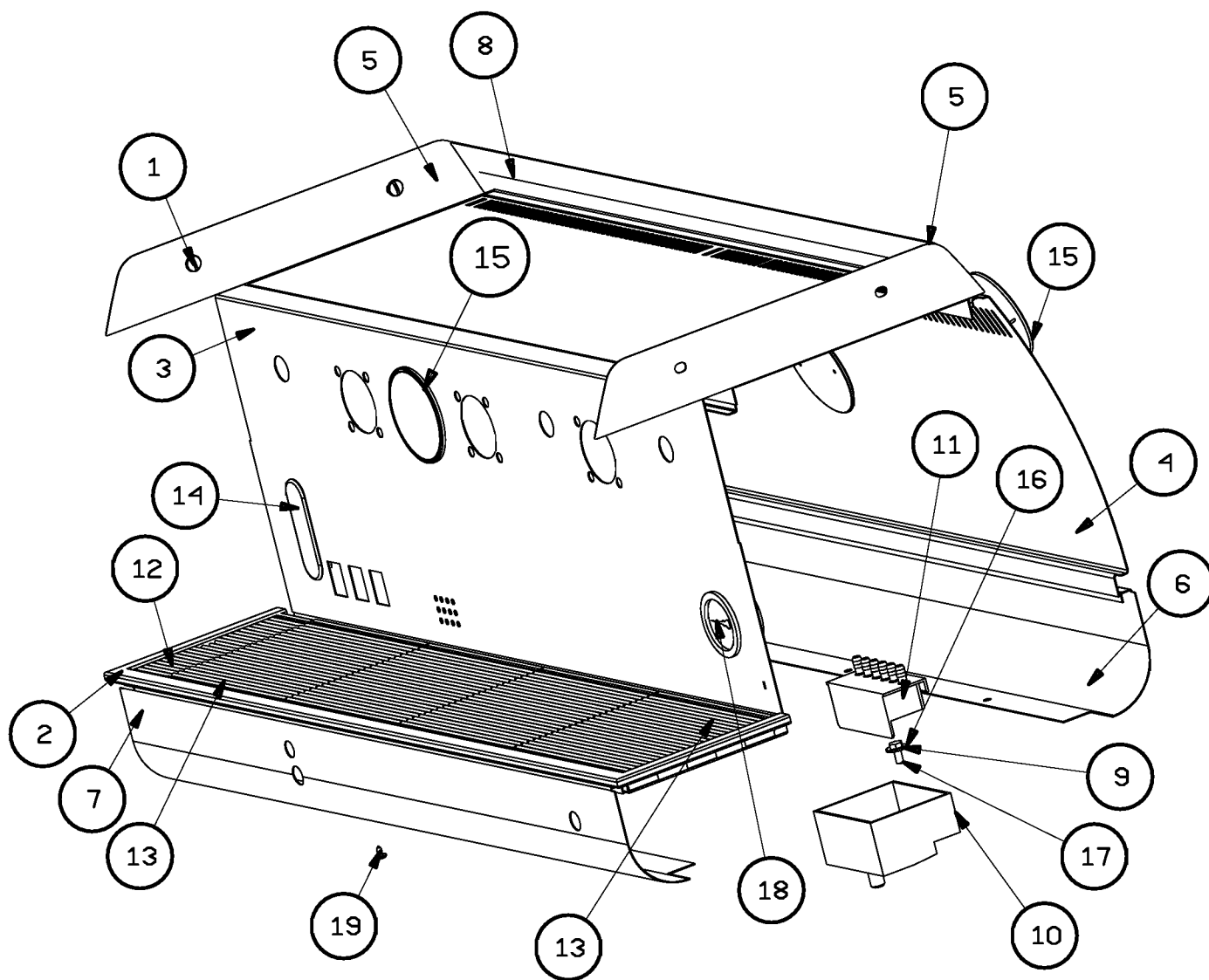
| Pos | Codice | Descrizione |
|-----|----------|-------------------------------------|
| 1 | 3123167 | VITE DI FISSAGGIO COPERTURA |
| 2 | 322126 | BACINELLA INFERIORE CAFFE' 2GR |
| 3 | 322273 | PANNELLO ANTERIORE INOX |
| 4 | 32302908 | PANNELLO FRONTALE PUB2 |
| 5 | 324037 | COPERTURA INTERNA SPALLA SX-DX |
| 6 | 32406508 | COPERTURA TRAVERSA POSTERIORE CAFE' |
| 7 | 32408308 | COPERTURA TRAVERSA ANTERIORE 2GR |
| 8 | 345203 | GRIGLIA SUPERIORE 2GR |
| 9 | 362059 | GUARNIZIONE DIA 17X6.5X1 |
| 10 | 371010 | VASCA SCARICO |
| 11 | 371011 | CHIUSURA VASCA SCARICO |
| 12 | 371026 | GRIGLIA BACINELLA DA 64 MM |
| 13 | 371028 | GRIGLIA BACINELLA L=200 |
| 14 | 371046 | PROTEZIONE ESTERNA LIVELLO |
| 15 | 380010 | LOGO PER PANNELLO POSTERIORE |
| 16 | 401060 | RANELLA DIA 18 UNI 6592 |
| 17 | 403020 | VITE TE M6X14 UNI5739 |
| 18 | 453008 | MANOMETRO |
| 19 | 477016 | CANOE CLIP 07-30011101 |



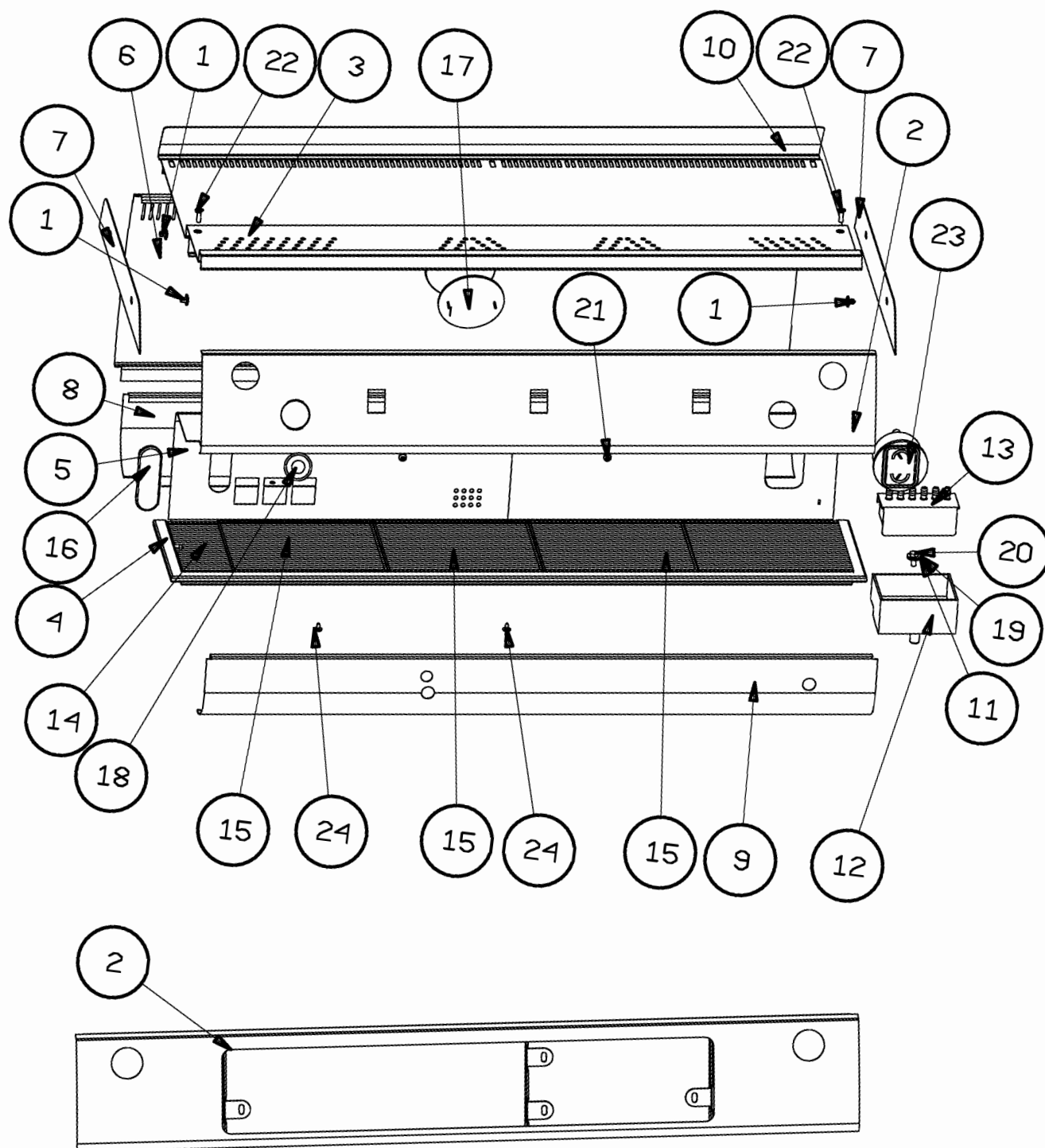
| Pos | Codice | Descrizione | CAR.2V | CAR.TS |
|-----|----------|------------------------------------|--------|--------|
| 1 | 3123167 | VITE DI FISSAGGIO COPERTURA | | |
| 2 | 321138 | FRONTALINO BAR T 2M | 321137 | 321150 |
| 3 | 322056 | GRIGLIA ANTERIORE CAFE | | |
| 4 | 322126 | BACINELLA INFERIORE CAFFE' 2GR | | |
| 5 | 322275 | PANNELLO ANTERIORE BAR T2 | | |
| 6 | 32302908 | PANNELLO FRONTALE PUB2 | | |
| 7 | 324037 | COPERTURA INTERNA SPALLA SX-DX | | |
| 8 | 32406508 | COPERTURA TRAVERSA POSTERIORE CAFE | | |
| 9 | 32408308 | COPERTURA TRAVERSA ANTERIORE 2GR | | |
| 10 | 345203 | GRIGLIA SUPERIORE 2GR | | |
| 11 | 362059 | GUARNIZIONE DIA 17X6.5X1 | | |
| 12 | 371010 | VASCA SCARICO | | |
| 13 | 371011 | CHIUSURA VASCA SCARICO | | |
| 14 | 371026 | GRIGLIA BACINELLA DA 64 MM | | |
| 15 | 371028 | GRIGLIA BACINELLA L=200 | | |
| 16 | 371046 | PROTEZIONE ESTERNA LIVELLO | | |
| 17 | 380010 | LOGO PER PANNELLO POSTERIORE | | |
| 18 | 380012 | LOGO AUTOADESIVO MEDIO DIA 36 | | |
| 19 | 401060 | RANELLA DIA 18 UNI 6592 | | |
| 20 | 403020 | VITE TE M6X14 UNI5739 | | |
| 21 | 403125 | VITE TCBC M5X12 UNI 7687 | | |
| 22 | 403309 | VITE TSPC M5X14 TORX | | |
| 23 | 453007 | MANOMETRO DOPPIA SCALA BAR S | | |
| 24 | 477016 | CANOE CLIP 07-30011101 | | |



| Pos | Codice | Descrizione |
|-----|----------|----------------------------------|
| 1 | 3123167 | VITE DI FISSAGGIO COPERTURA |
| 2 | 322130 | BACINELLA INFERIORE BART 3GR |
| 3 | 322274 | PANNELLO ANTERIORE INOX 3GR |
| 4 | 32303708 | PANNELLO FRONTALE BART3GR |
| 5 | 324037 | COPERTURA INTERNA SPALLA SX-DX |
| 6 | 32406608 | COPERTURA TRAVERSA POST. BART3 |
| 7 | 32408408 | COPERTURA TRAVERSA ANTERIORE 3GR |
| 8 | 345218 | GRIGLIA SUPERIORE 3GR |
| 9 | 362059 | GUARNIZIONE DIA 17X6.5X1 |
| 10 | 371010 | VASCA SCARICO |
| 11 | 371011 | CHIUSURA VASCA SCARICO |
| 12 | 371026 | GRIGLIA BACINELLA DA 64 MM |
| 13 | 371028 | GRIGLIA BACINELLA L=200 |
| 14 | 371046 | PROTEZIONE ESTERNA LIVELLO |
| 15 | 380010 | LOGO PER PANNELLO POSTERIORE |
| 16 | 401060 | RANELLA DIA 18 UNI 6592 |
| 17 | 403020 | VITE TE M6X14 UNI5739 |
| 18 | 453008 | MANOMETRO |
| 19 | 477016 | CANOE CLIP 07-30011101 |

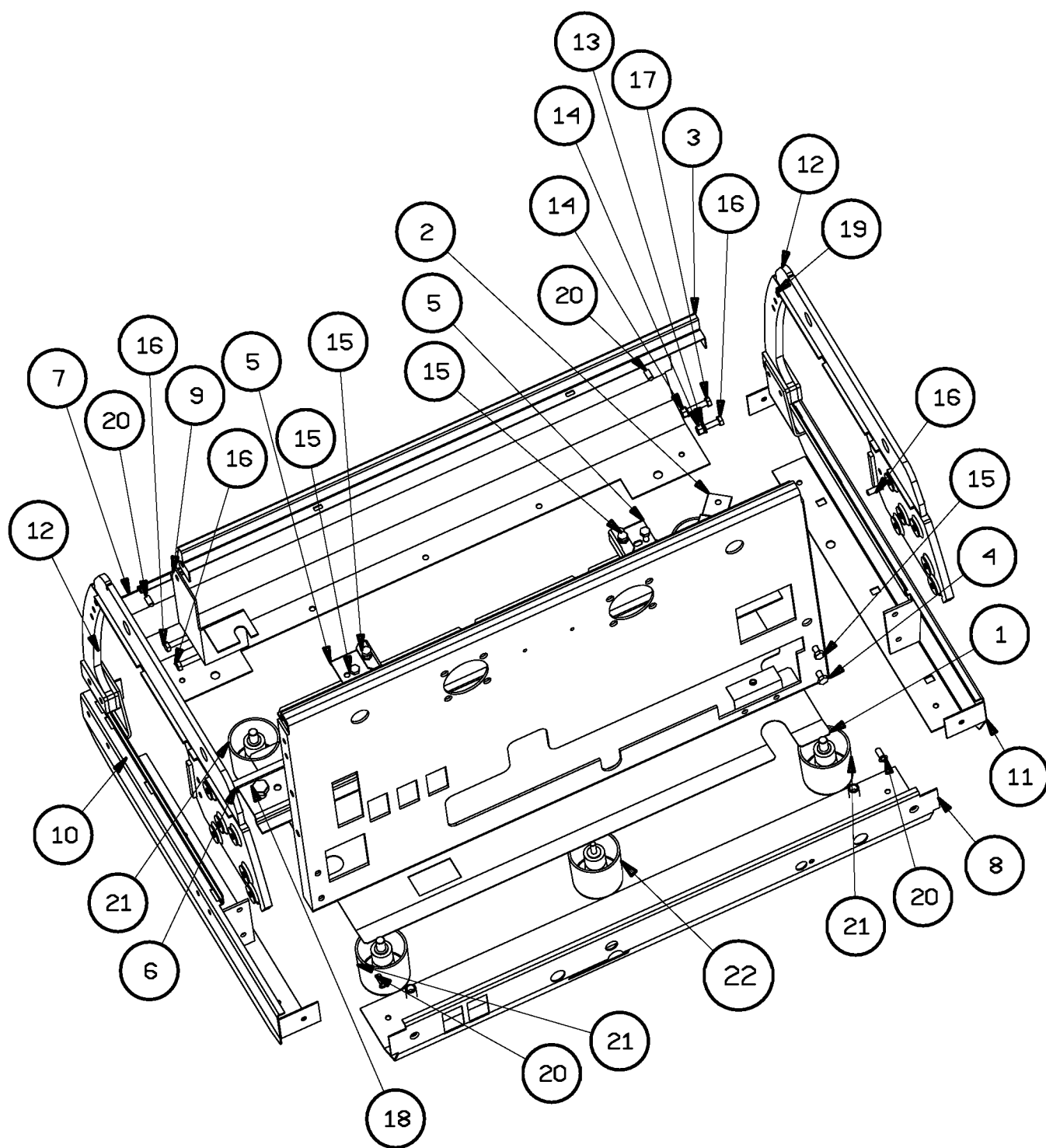


| Pos | Codice | Descrizione | CAR. V | CAR. TS |
|-----|----------|----------------------------------|--------|---------|
| 1 | 3123167 | VITE DI FISSAGGIO COPERTURA | | |
| 2 | 321140 | FRONTALINO BAR T 3M | 321139 | 321151 |
| 3 | 322057 | GRIGLIA ANTERIORE BAR T3 | | |
| 4 | 322130 | BACINELLA INFERIORE BART 3GR | | |
| 5 | 322276 | PANNELLO ANTERIORE BAR T3 | | |
| 6 | 32303708 | PANNELLO FRONTALE BART3GR | | |
| 7 | 324037 | COPERTURA INTERNA SPALLA SX-DX | | |
| 8 | 32406608 | COPERTURA TRAVERSA POST. BART3 | | |
| 9 | 32408408 | COPERTURA TRAVERSA ANTERIORE 3GR | | |
| 10 | 345218 | GRIGLIA SUPERIORE 3GR | | |
| 11 | 362059 | GUARNIZIONE DIA 17X6.5X1 | | |
| 12 | 371010 | VASCA SCARICO | | |
| 13 | 371011 | CHIUSURA VASCA SCARICO | | |
| 14 | 371026 | GRIGLIA BACINELLA DA 64 MM | | |
| 15 | 371028 | GRIGLIA BACINELLA L=200 | | |
| 16 | 371046 | PROTEZIONE ESTERNA LIVELLO | | |
| 17 | 380010 | LOGO PER PANNELLO POSTERIORE | | |
| 18 | 380012 | LOGO AUTOADESIVO MEDIO DIA 36 | | |
| 19 | 401060 | RANELLA DIA 18 UNI 6592 | | |
| 20 | 403020 | VITE TE M6X14 UNI5739 | | |
| 21 | 403125 | VITE TCBC M5X12 UNI 7687 | | |
| 22 | 403309 | VITE TSPC M5X14 TORX | | |
| 23 | 453007 | MANOMETRO DOPPIA SCALA BAR S | | |
| 24 | 477016 | CANOE CLIP 07-30011101 | | |



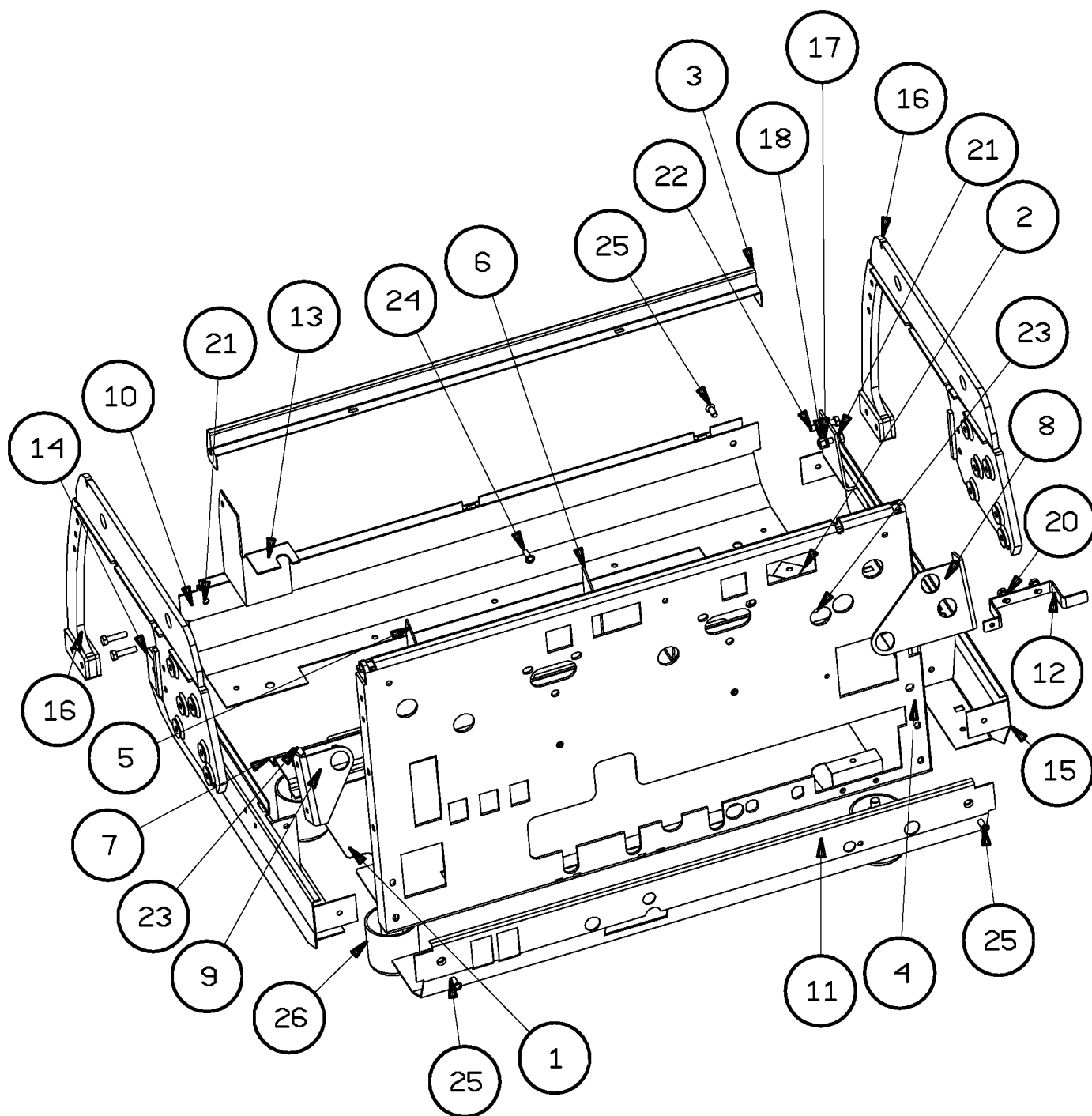
| Pos | Codice | Descrizione |
|-----|---------|--------------------------------|
| 1 | 3233053 | LAMIERA FONDO MACCHINA |
| 2 | 326109 | SQUADRETTA PER FISSAGGIO PUB1 |
| 3 | 3262403 | TIRANTE DISTANZIATORE BAR 2GR |
| 4 | 3280483 | PORTAGRUPPI BAR T2 L |
| 5 | 3292123 | STAFFA A SELLA |
| 6 | 3292223 | TRAVERSA CENTRALE BAR 2 GR |
| 7 | 3292299 | TRAVERSA BASE POST. |
| 8 | 3292329 | TRAVERSA BASE ANTERIORE BAR T2 |
| 9 | 3442153 | STAFFA PRESSOSTATO |
| 10 | 345138 | FIANCHETTO SX BAR/PUB |
| 11 | 345139 | FIANCHETTO DX BAR/PUB |
| 12 | 371025 | SPALLA SUPPORTO DX/SX |
| 13 | 401009 | RANELLA DENTELLATA M6 UNI3703 |
| 14 | 402014 | DADO ESAGONALE M6 |
| 15 | 403020 | VITE TE M6X14 UNI5739 |
| 16 | 403025 | VITE TE M6X25 UNI5739 |
| 17 | 403026 | VITE TE M6X30 UNI5739 |
| 18 | 403044 | VITE TE M10X16 UNI 5739 |
| 19 | 403309 | VITE TSPC M5X14 TORX |
| 20 | 403311 | VITE TSP M6X12 TORX |
| 21 | 477011 | PIEDINO AUTOF.D60/60 |
| 22 | 477018 | PIEDINO AUTOF.D60/60 M6 |

N.B.PER ORDINARE L'ASSY TELAI0 BARTM-V IL CODICE E':393439



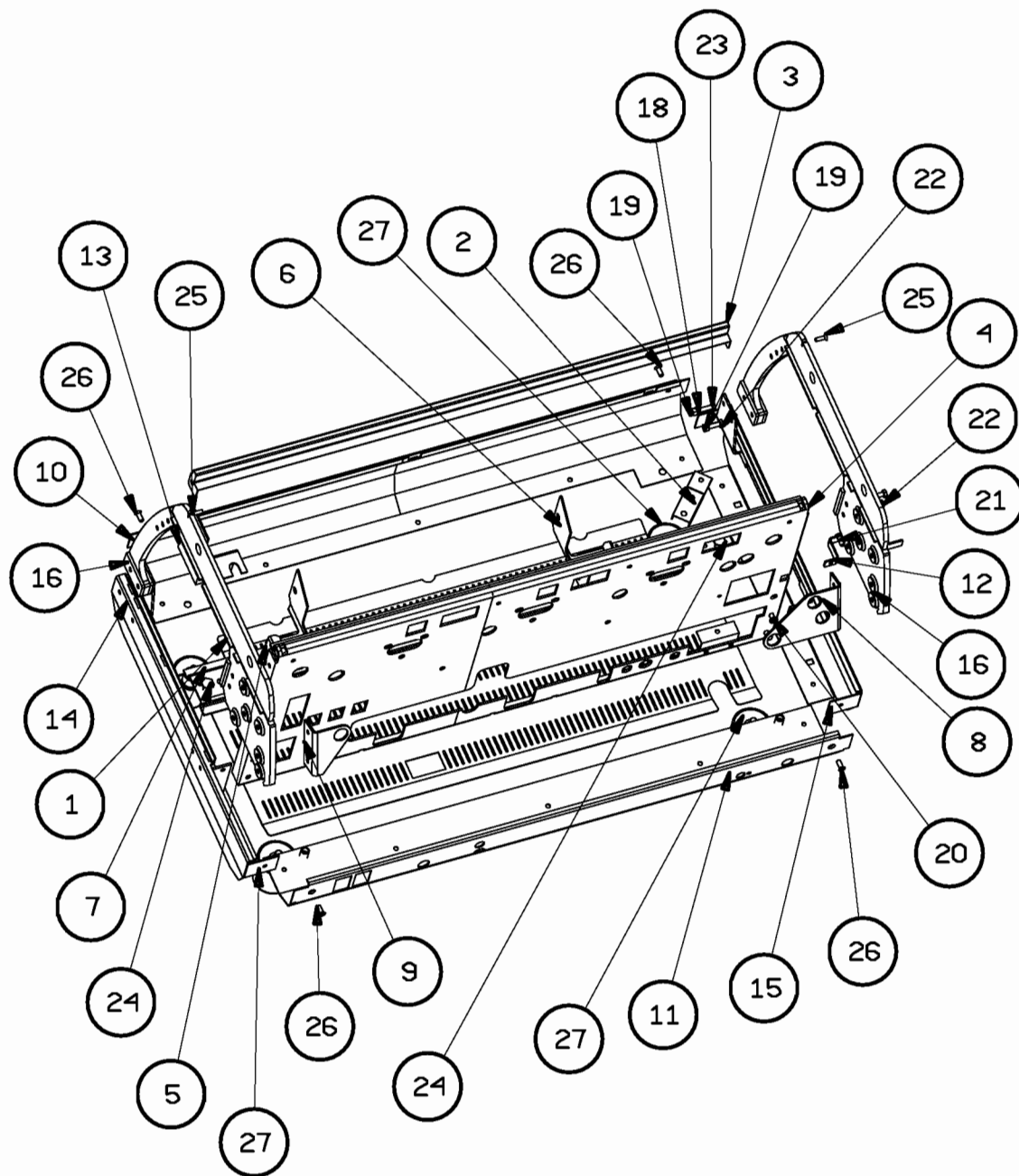
| Pos | Codice | Descrizione |
|-----|---------|--------------------------------|
| 1 | 3233053 | LAMIERA FONDO MACCHINA |
| 2 | 326109 | SQUADRETTA PER FISSAGGIO PUB1 |
| 3 | 3262403 | TIRANTE DISTANZIATORE BAR 2GR |
| 4 | 3280453 | TELAIO PORTAGRUPPI CAFE'/BART |
| 5 | 3292133 | STAFFA A SELLA SX |
| 6 | 3292143 | STAFFA SUPPORTO CALDAIA DX |
| 7 | 3292223 | TRAVERSA CENTRALE BAR 2 GR |
| 8 | 3292263 | STAFFA SUP. RUB. DX A TRE POS. |
| 9 | 3292283 | STAFFA SUP. RUBINETTO SX |
| 10 | 3292299 | TRAVERSA BASE POST. |
| 11 | 3292329 | TRAVERSA BASE ANTERIORE BAR T2 |
| 12 | 3292523 | STAFFA FISSAGGIO MANOMETRO |
| 13 | 3442153 | STAFFA PRESSOSTATO |
| 14 | 345138 | FIANCHETTO SX BAR/PUB |
| 15 | 345139 | FIANCHETTO DX BAR/PUB |
| 16 | 371025 | SPALLA SUPPORTO DX/SX |
| 17 | 401009 | RANELLA DENTELLATA M6 UNI3703 |
| 18 | 402014 | DADO ESAGONALE M6 |
| 19 | 403020 | VITE TE M6X14 UNI5739 |
| 20 | 4030224 | VITE TE M6X14 UNI 5739 |
| 21 | 403025 | VITE TE M6X25 UNI5739 |
| 22 | 403026 | VITE TE M6X30 UNI5739 |
| 23 | 403044 | VITE TE M10X16 UNI 5739 |
| 24 | 403309 | VITE TSPC M5X14 TORX |
| 25 | 403311 | VITE TSP M6X12 TORX |
| 26 | 477011 | PIEDINO AUTOF.D60/60 |

N.B.PER ORDINARE L'ASSY TELAI0 BARTM-V IL CODICE E' :393437



| Pos | Codice | Descrizione |
|-----|---------|---------------------------------------|
| 1 | 3233063 | LAMIERA DI FONDO GR3 |
| 2 | 326109 | SQUADRETTA PER FISSAGGIO PUB1 |
| 3 | 3262413 | TIRANTE DISTANZIATORE BAR 3GR |
| 4 | 3280353 | PORTAGRUPPI BAR T3 |
| 5 | 3292133 | STAFFA A SELLA SX |
| 6 | 3292143 | STAFFA SUPPORTO CALDAIA DX |
| 7 | 3292233 | TRAVERSA CENTRALE BAR 3 GR |
| 8 | 3292263 | STAFFA SUP. RUB. DX A TRE POS. |
| 9 | 3292283 | STAFFA SUP. RUBINETTO SX |
| 10 | 3292309 | TRAVERSA BASE POST.3 GR |
| 11 | 3292339 | TRAVERSA BASE ANTERIORE BAR T3 |
| 12 | 3292523 | STAFFA FISSAGGIO MANOMETRO |
| 13 | 3442153 | STAFFA PRESSOSTATO |
| 14 | 345138 | FIANCHETTO SX BAR/PUB |
| 15 | 345139 | FIANCHETTO DX BAR/PUB |
| 16 | 371025 | SPALLA SUPPORTO DX/SX |
| 17 | 401009 | RANELLA DENTELLATA M6 UNI3703 |
| 18 | 401039 | RONDELLA GROWER DN 6 UNI 1751 ZINCATA |
| 19 | 402014 | DADO ESAGONALE M6 |
| 20 | 403020 | VITE TE M6X14 UNI5739 |
| 21 | 4030224 | VITE TE M6X14 UNI 5739 |
| 22 | 403025 | VITE TE M6X25 UNI5739 |
| 23 | 403026 | VITE TE M6X30 UNI5739 |
| 24 | 403044 | VITE TE M10X16 UNI 5739 |
| 25 | 403309 | VITE TSPC M5X14 TORX |
| 26 | 403311 | VITE TSP M6X12 TORX |
| 27 | 477011 | PIEDINO AUTOF.D60/60 |

N.B.PER ORDINARE L'ASSY TELAI0 BARTM-V IL CODICE E':393438

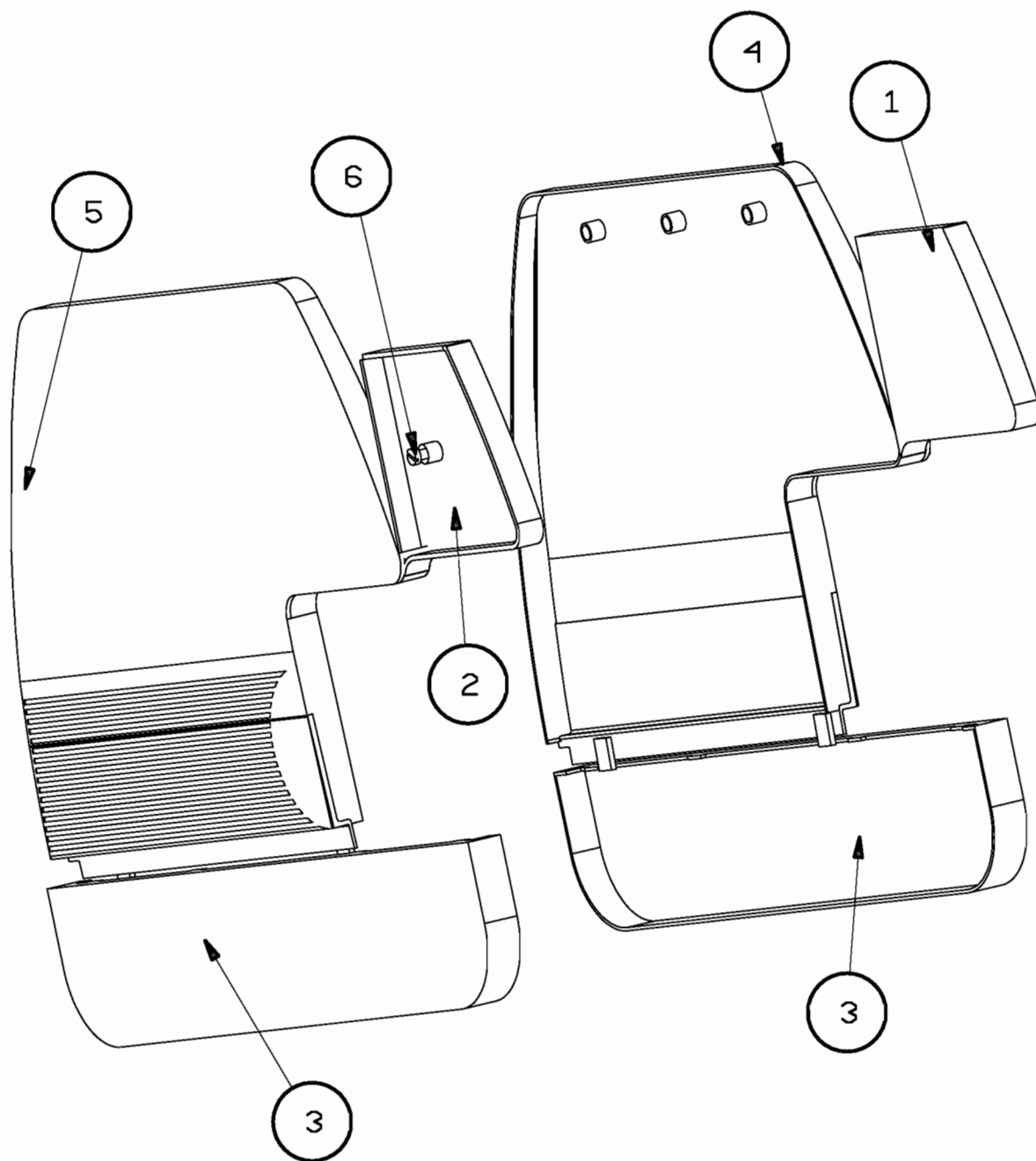


| Pos | Codice | Descrizione |
|-----|---------|-------------------------------------|
| 1 | 371030 | COPERTURA INTERNA SPALLA DX NERO |
| 2 | 371031 | COPERTURA INTERNA SPALLA SX NERO |
| 3 | 3710229 | COPERT. FIANC. INF. DX/SX NERO |
| * 4 | 3710911 | COPERT. FIANCATA SUP. DX ROSSO |
| * 5 | 3710921 | COPERT. FIANCATA SUP. SX ROSSO |
| 6 | 403128 | VITE TCI M6X16 UNI 6107 ACC.ZINCATO |

* ALTRI COLORI
OTHER COLOURS

* ALTRI COLORI
OTHER COLOURS

* PER I PARTICOLARI COLORATI, SOSTITUIRE L'ULTIMA CIFRA DEL CODICE BASE 1=ROSSO CON :
(FOR THE COLOURED PARTS, REPLACE THE LAST NUMBER OF THE BASE CODE 1=RED WITH:)
2= GRIGIO(GREY); 9= NERO(BLACK) (ES.: POS. 4= FIANCATA SIP. DX GRIGIA(GREY)= 3710912)





SERIE
SERIES
BAR

DESCRIZIONE
DESCRIPTION
ASSY PART. CARROZZERIA BART2-3 M-V

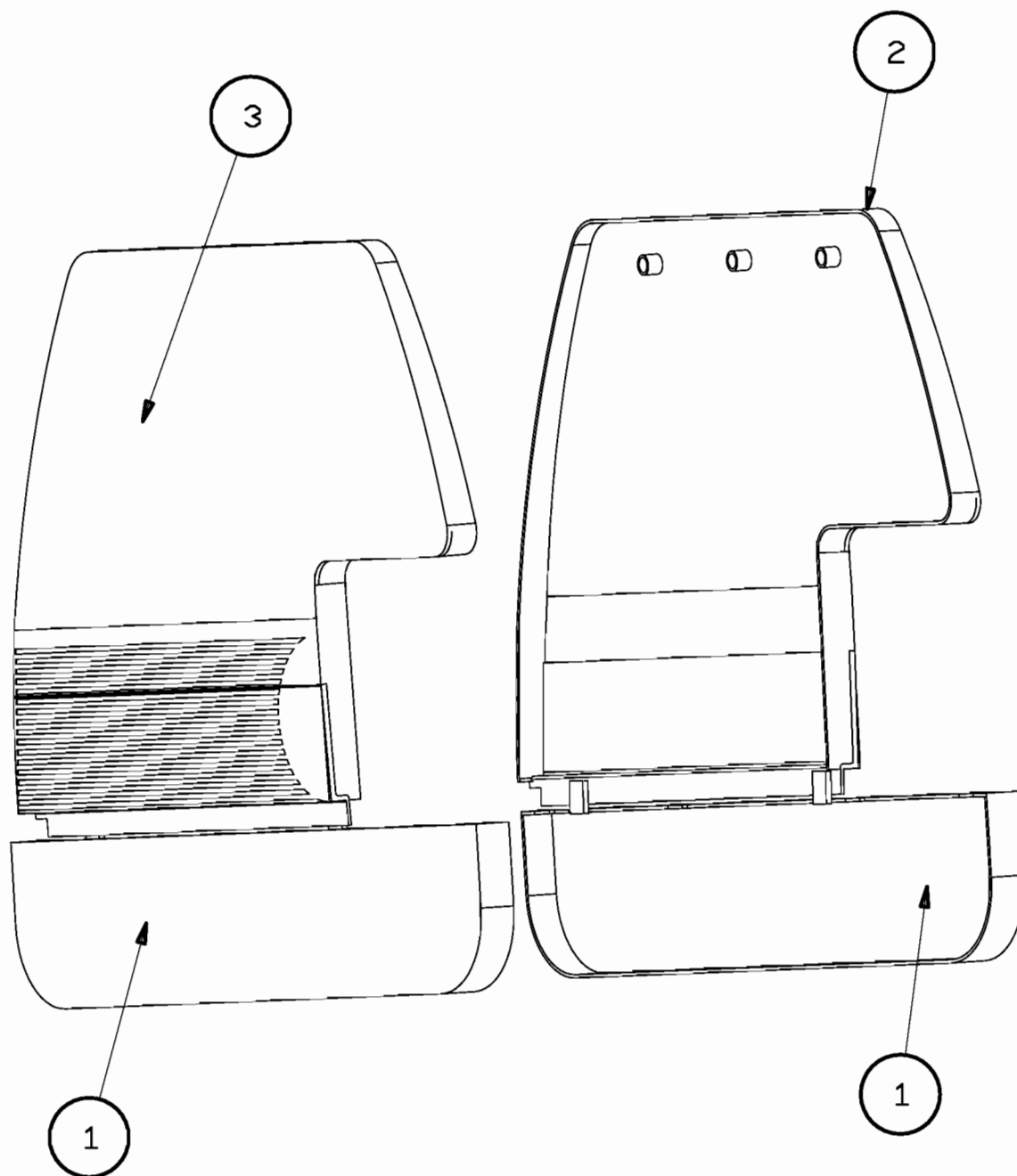
Esploso
Cod.383110
pag.09 rev.0
Settembre 2006

| Pos | Codice | Descrizione |
|-----|---------|--------------------------------|
| 1 | 3710229 | COPERT. FIANC. INF. DX/SX NERI |
| * 2 | 3710911 | COPERT. FIANCATA SUP.DX ROSSO |
| * 3 | 3710921 | COPERT. FIANCATA SUP. SX ROSSO |

* ALTRI COLORI
OTHER COLOURS

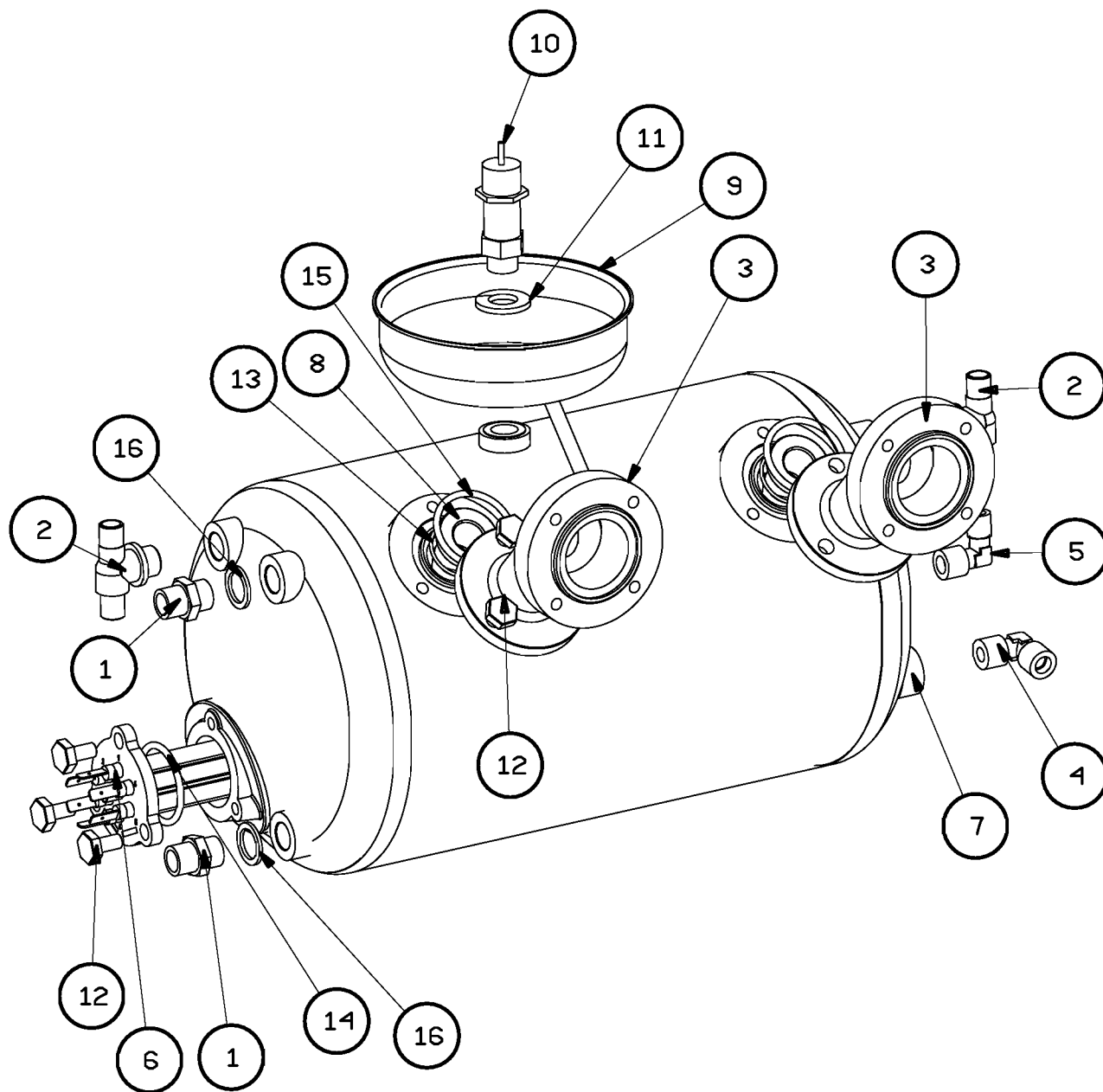
* ALTRI COLORI
OTHER COLOURS

* PER I PARTICOLARI COLORATI, SOSTITUIRE L'ULTIMA CIFRA DEL CODICE BASE 1=ROSSO CON :
(FOR THE COLOURED PARTS, REPLACE THE LAST NUMBER OF THE BASE CODE 1=RED WITH:)
2= GRIGIO(GREY); 9= NERO(BLACK) (ES.: POS.2= FIANCATA SIP. DX GRIGIA(GREY)= 3710912)



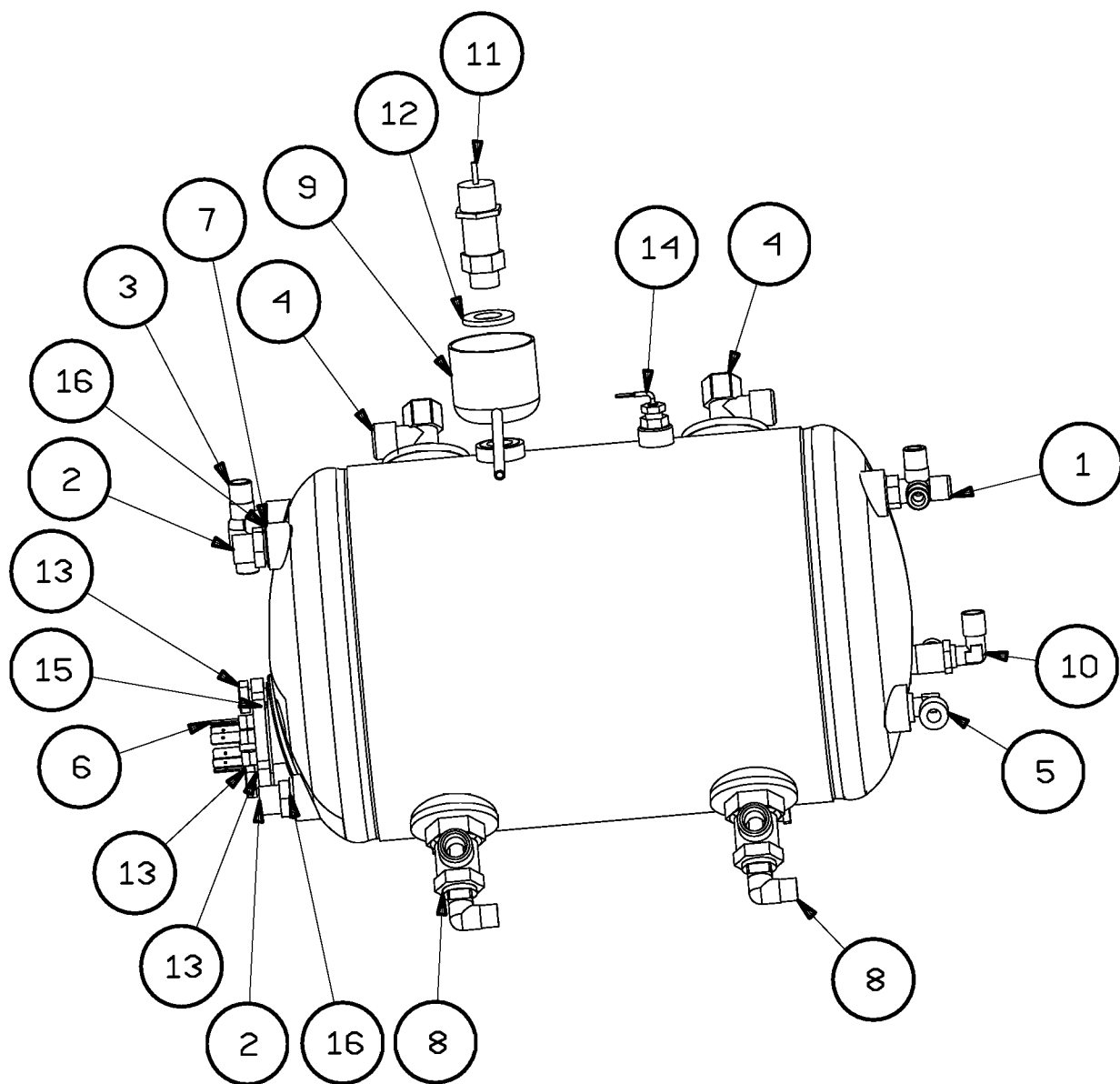
| Pos | Codice | Descrizione |
|-----|----------|------------------------------------|
| 1 | 31104002 | RACCORDO CONICO |
| 2 | 31108405 | RACCORDO LAVORATO |
| 3 | 31110401 | CORPO UNIONE CALDAIA AL GR.LEVA |
| 4 | 312501 | GOMITO 3/8"-3/8"GAS |
| 5 | 312502 | GOMITO 1/4"-3/8"GAS |
| 6 | 331153 | RESISTENZA 2GR 230V 4370W |
| 7 | 341552 | ASSY CALDAIA BAR T2L |
| 8 | 3432018 | TUBO CENTRATORE GR.LEVA |
| 9 | 343224 | ASS.SCATOLA CONDENSA |
| 10 | 395221 | VALVOLA DI SICUREZZA TARATA 1.8BAR |
| 11 | 401076 | RANELLA DIA 16 UNI 6592 |
| 12 | 403034 | VITE TE M8X16 UNI 5739 |
| 13 | 465004 | O'RING OR 2125 |
| 14 | 465016 | O'RING OR146 EPDM 70°SH |
| 15 | 465209 | O'RING OR 4162 |
| 16 | 466003 | GUARNIZIONE BS |

N.B.PER ORDINARE L'ASSY CALDAIA BART2L IL CODICE E':393110



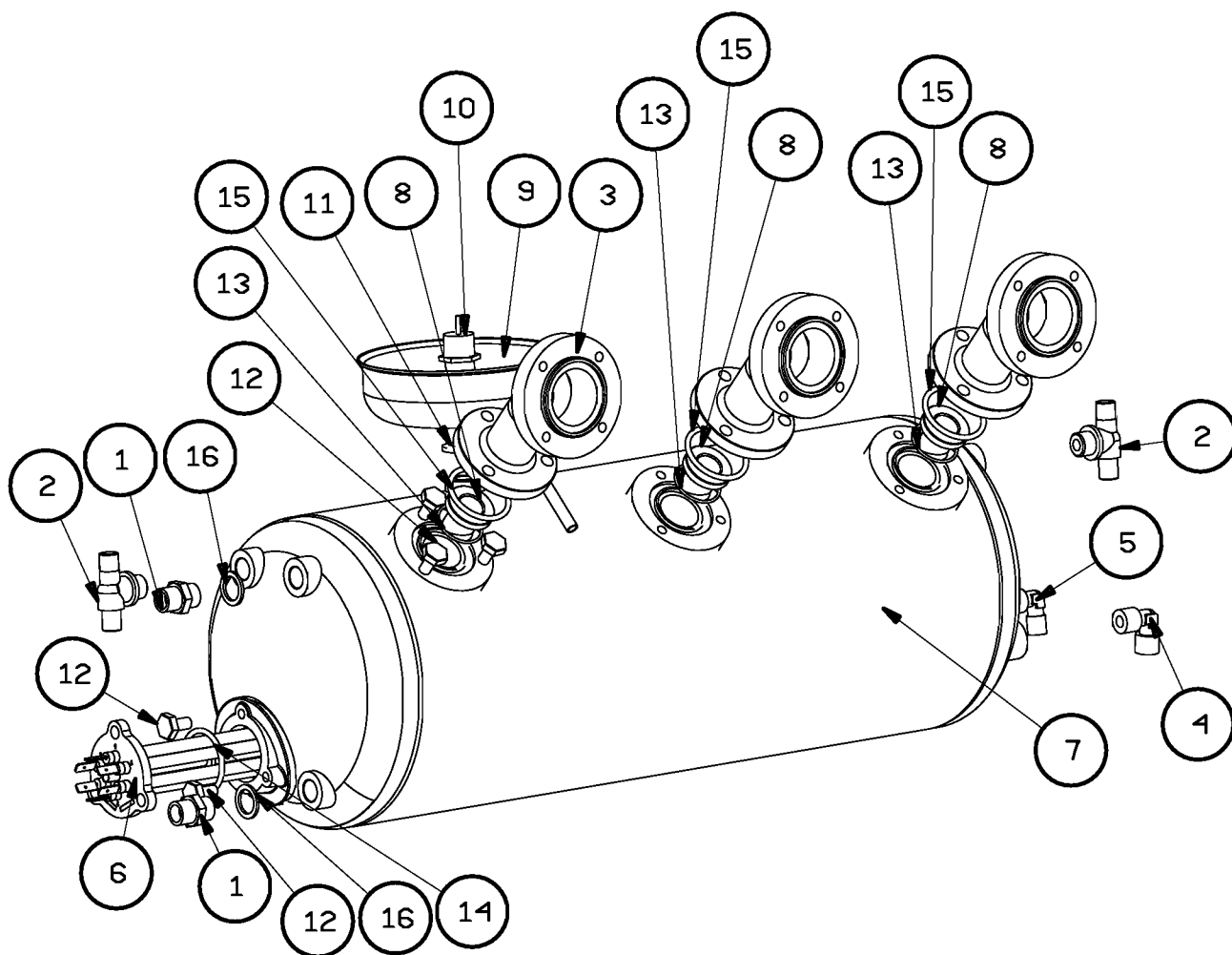
| Pos | Codice | Descrizione |
|-----|--------------------|------------------------------------|
| 1 | 31100904 | RACCORDO 4 VIE 3/8"- 3 X1/4" |
| 2 | 31104002 | RACCORDO CONICO |
| 3 | 31108405 | RACCORDO LAVORATO |
| 4 | 312028 | RACCORDO SCAMBIATORE SUPERIORE |
| 5 | 312501 | GOMITO 3/8"-3/8"GAS |
| 6 | 331153 | RESISTENZA 2GR 230V 4370W |
| 7 | 341551(8001022002) | ASSIEME CALDAIA 2 GR BAR |
| 8 | 3422988 | GR.INIETTORE EROG.NE |
| 9 | 343223 | SCATOLA CONDENSA X VALV. DI SIC. |
| 10 | 393730 | ASSY MISCELATORE ACQUA |
| 11 | 395221 | VALVOLA DI SICUREZZA TARATA 1.8BAR |
| 12 | 401076 | RANELLA DIA 16 UNI 6592 |
| 13 | 403034 | VITE TE M8X16 UNI 5739 |
| 14 | 438023 | SONDA LIVELLO |
| 15 | 465016 | O'RING OR146 EPDM 70°SH |
| 16 | 466003 | GUARNIZIONE BS |

N.B.PER ORDINARE L'ASSY CALDAIA BART2M-V IL CODICE E':393112



| Pos | Codice | Descrizione |
|-----|----------|------------------------------------|
| 1 | 31104002 | RACCORDO CONICO |
| 2 | 31108405 | RACCORDO LAVORATO |
| 3 | 31110401 | CORPO UNIONE CALDAIA AL GR.LEVA |
| 4 | 312501 | GOMITO 3/8"-3/8"GAS |
| 5 | 312502 | GOMITO 1/4"-3/8"GAS |
| 6 | 331154 | RESISTENZA 3GR 230V 5465W |
| 7 | 341553 | ASSY CALDAIA BAR T 3L |
| 8 | 3432018 | TUBO CENTRATORE GR.LEVA |
| 9 | 343224 | ASS.SCATOLA CONDENSA |
| 10 | 395221 | VALVOLA DI SICUREZZA TARATA 1.8BAR |
| 11 | 401076 | RANELLA DIA 16 UNI 6592 |
| 12 | 403034 | VITE TE M8X16 UNI 5739 |
| 13 | 465004 | O'RING OR 2125 |
| 14 | 465016 | O'RING OR146 EPDM 70°SH |
| 15 | 465209 | O'RING OR 4162 |
| 16 | 466003 | GUARNIZIONE BS |

N.B.PER ORDINARE L'ASSY CALDAIA BART3L IL CODICE E':393111





SERIE
SERIES
BAR

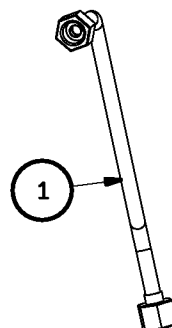
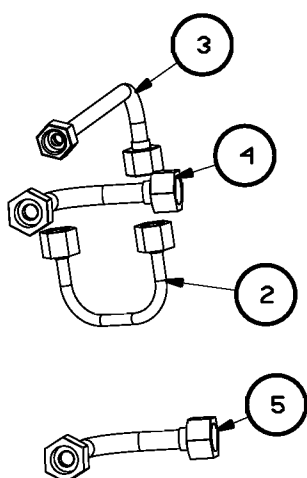
DESCRIZIONE
DESCRIPTION
ASSY TUBI BART2-3L

Esploso
Cod. 383110
pag.15(L) rev 0
Settembre 2006

| Pos | Codice | Descrizione macchina 2L |
|-----|---------|---------------------------------|
| 1 | 3427058 | TUBO CALD./ELETROV. PREL.ACQUA |
| 2 | 3421828 | TUBO ELETTRIV. AUTOLIV./CALDAIA |
| 3 | 3422588 | TUBO CALDAIA/RUB.VAPORE |
| 4 | 3423458 | TUBI SUP. LIVELLO |
| 5 | 3423458 | TUBI INF. LIVELLO |

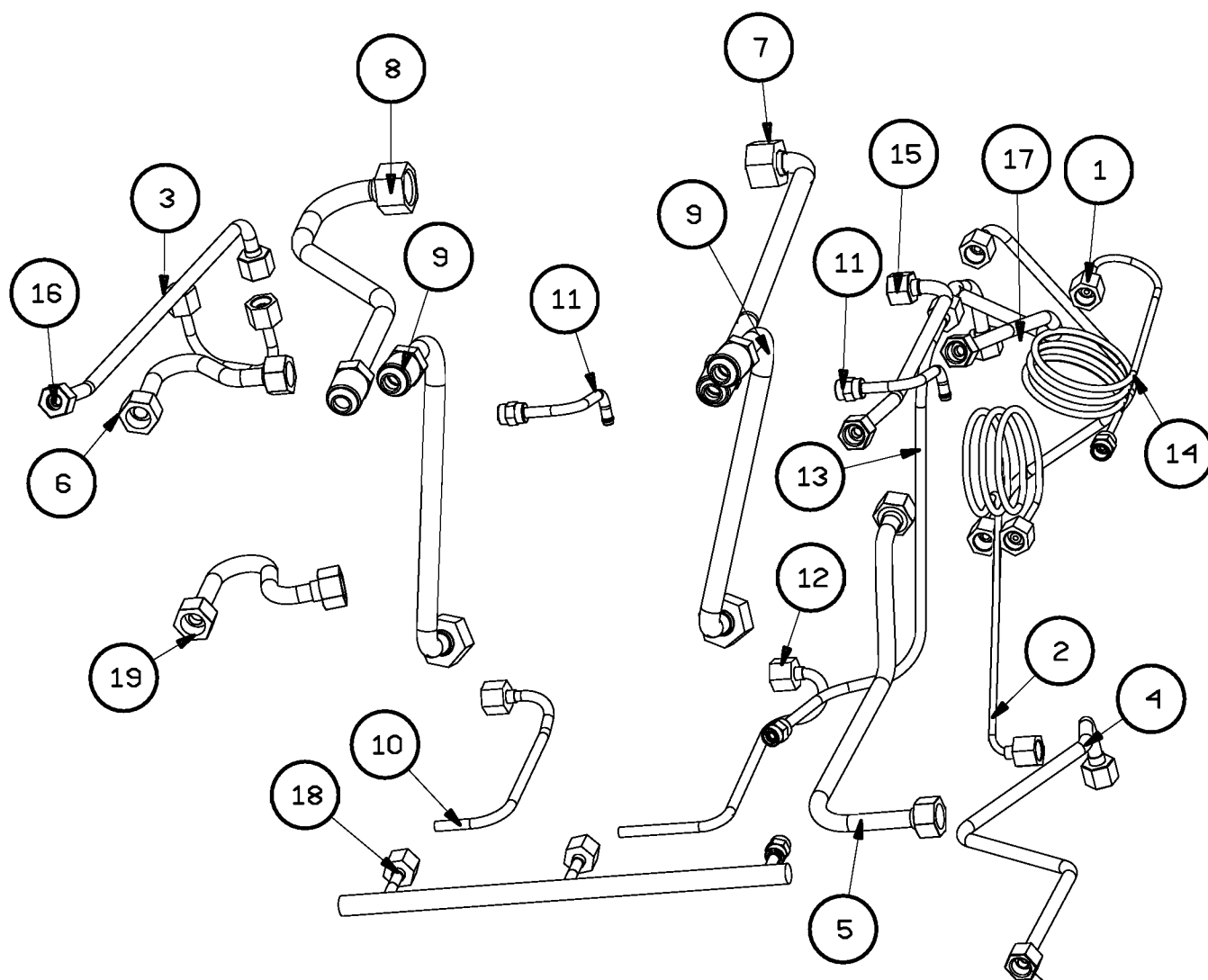
| Descrizione 3L |
|----------------|
| ----- |
| ----- |
| ----- |
| 3423348 |
| 3423368 |

| Descrizione macchine con rubinetto centrale | |
|---|----------------|
| TUBO PER ACQUA | Codice 3427238 |
| TUBO PER VAPORE DESTRO | Codice 3427128 |
| TOGLIERE POS.1 | |



| Pos | Codice | Descrizione |
|-----|---------|-----------------------------------|
| 1 | 3420138 | CAPILLARE PRES. CALDAIA/MAN. |
| 2 | 3420168 | CAPILLARE PRES. VALV.NON RIT/MAN. |
| 3 | 3421828 | TUBO ELETTROV. AUTOLIV./CALDAIA |
| 4 | 3422158 | TUBO CALDAIA/RUB.ACQUA |
| 5 | 3423398 | TUBO CARICO ACQUA BART |
| 6 | 3423448 | TUBO SUP.LIVELLO |
| 7 | 3424258 | TUBO GRUPPO/SCAMB.DX Z1-2GR. |
| 8 | 3424328 | TUBO SCAMBIATORE SUPERIORE |
| 9 | 3424338 | TUBO SCAMBIATORI INFERIORI |
| 10 | 3426388 | TUBO CONTAGOCCE-SCAMBIATORE INF. |
| 11 | 3426448 | TUBO DEPRESSIONE GRUPPO |
| 12 | 3426598 | TUBO SCAMB./CONTAG.DX BART |
| 13 | 3426618 | TUBO CARICO ACQUA/CALDAIA |
| 14 | 3426758 | TUBO ELETTROV/ CALDAIA |
| 15 | 3427158 | TUBO CALDAIA/SEC.RUB.VAPORE |
| 16 | 3427168 | TUBO VAPORE RUB.SX BART |
| 17 | 3427178 | TUBO PRELIEVO ACQUA BART |
| 18 | 3431318 | TUBO COLLETTORE BAR T2 |
| 19 | 3423338 | TUBO LIVELLO |

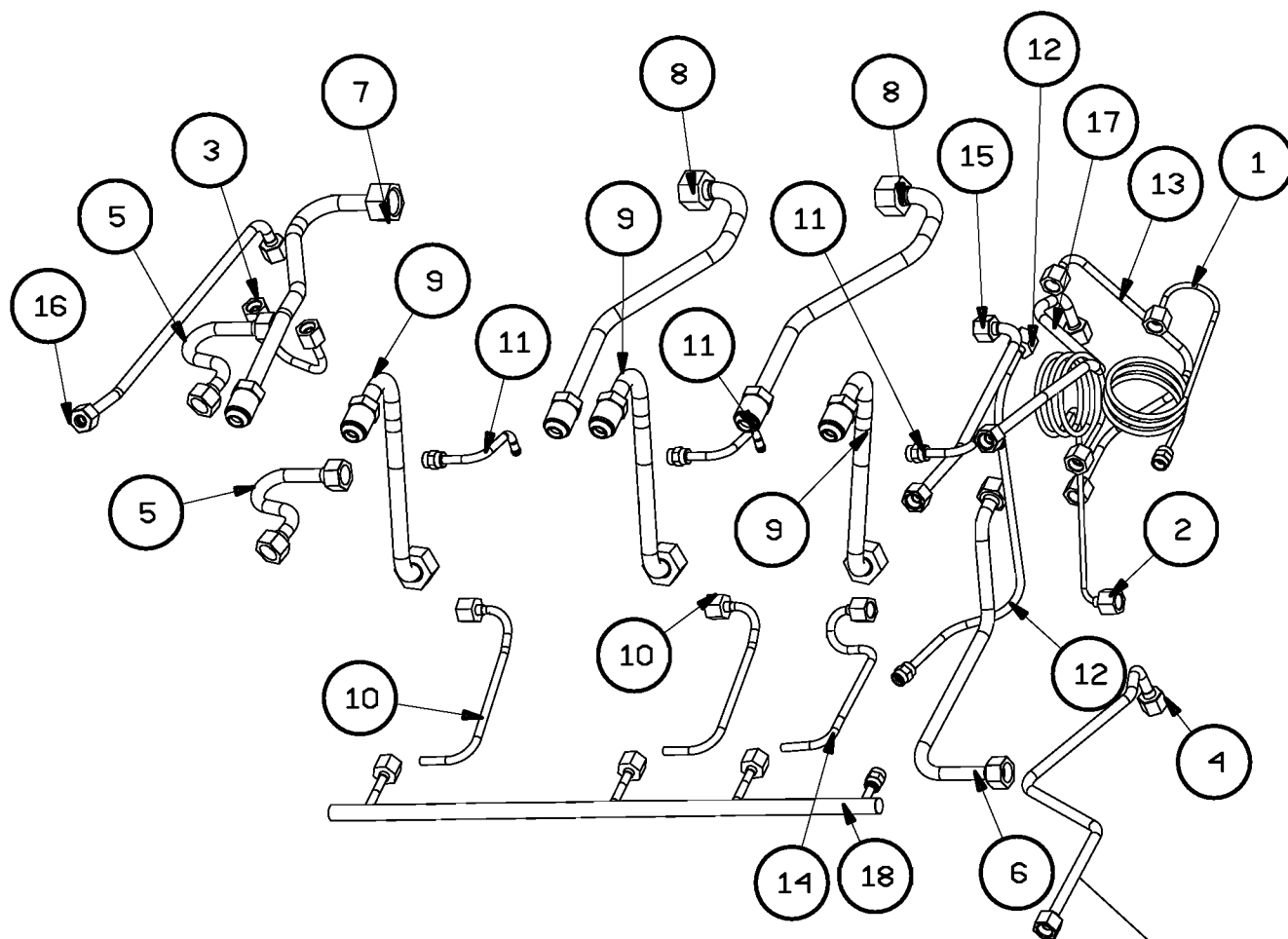
N.B.PER ORDINARE L'ASSY TUBI BARTM IL CODICE E':395603



IL TUBO A RIF. 4 VIENE UTILIZZATO PER IL RUB. PRELIEVO ACQUA SCELTO IN POS. CENTRALE SULLA MACCHINA (AL POSTO DEL TUBO A RIF. 15 CHE VIENE UTILIZZATO QUANDO IL RUB. E' A DX)

| Pos | Codice | Descrizione |
|-----|---------|-----------------------------------|
| 1 | 3420138 | CAPILLARE PRES. CALDAIA/MAN. |
| 2 | 3420168 | CAPILLARE PRES. VALV.NON RIT/MAN. |
| 3 | 3421828 | TUBO ELETTRON. AUTOLIV./CALDAIA |
| 4 | 3422158 | TUBO CALDAIA/RUB.ACQUA |
| 5 | 3423338 | TUBO LIVELLO |
| 6 | 3423398 | TUBO CARICO ACQUA BART |
| 7 | 3424278 | TUBO GRUPPO/SCAMB.SUP/DX |
| 8 | 3424328 | TUBO SCAMBIATORE SUPERIORE |
| 9 | 3424348 | TUBO GRUPPO/SCAMB. INF.BART |
| 10 | 3426388 | TUBO CONTAGOCCE-SCAMBIATORE INF. |
| 11 | 3426448 | TUBO DEPRESSIONE GRUPPO |
| 12 | 3426618 | TUBO CARICO ACQUA/CALDAIA |
| 13 | 3426758 | TUBO ELETTRON/ CALDAIA |
| 14 | 3426778 | TUBO SX CALDAIA/CONTAGOCCE |
| 15 | 3427158 | TUBO CALDAIA/SEC.RUB.VAPORE |
| 16 | 3427168 | TUBO VAPORE RUB.SX BART |
| 17 | 3427178 | TUBO PRELIEVO ACQUA BART |
| 18 | 3431328 | TUBO DISTRIBUTORE BART3 |

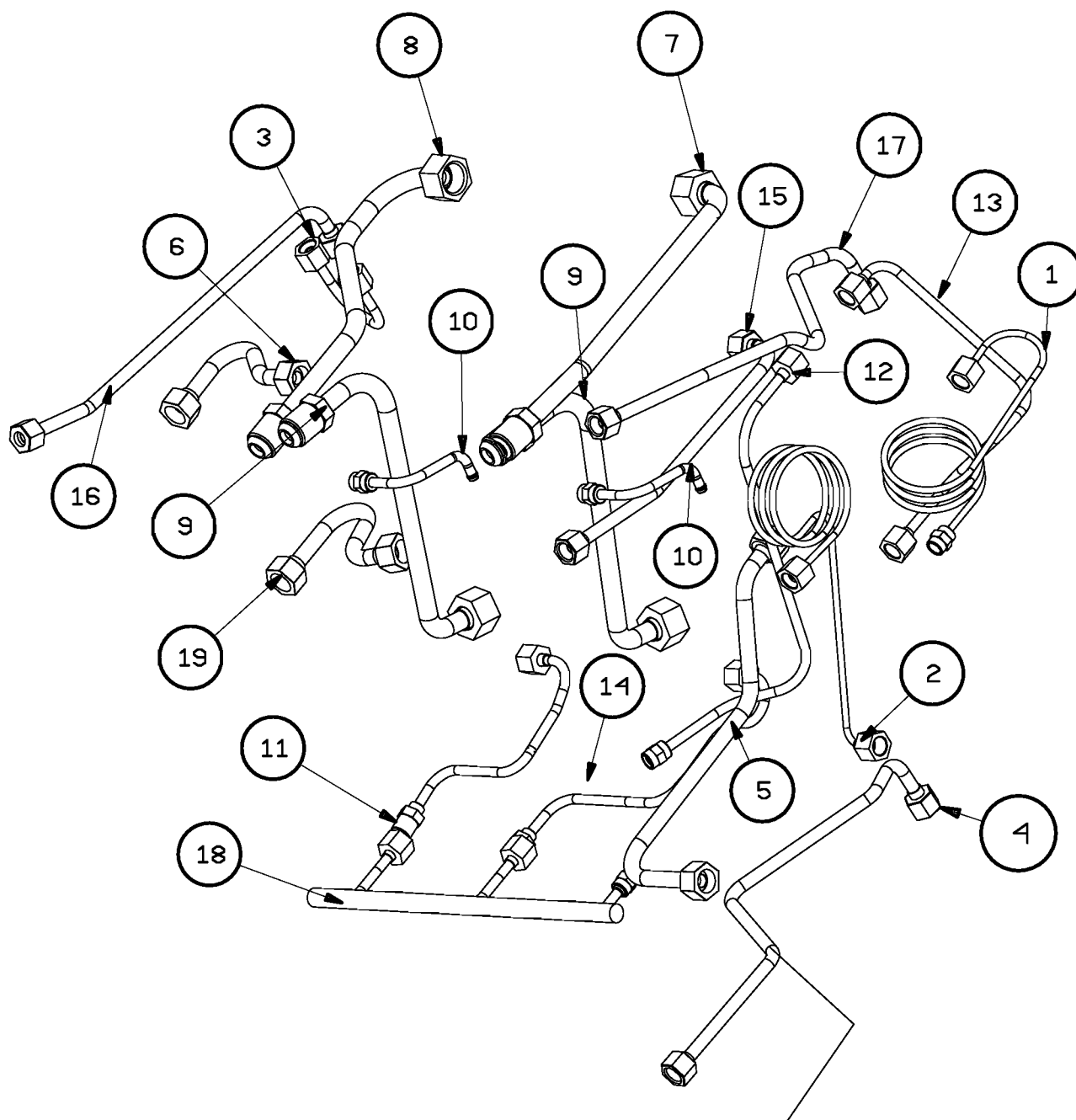
N.B.PER ORDINARE L'ASSY TUBI BARTM IL CODICE E':395605



IL TUBO A RIF.4 VIENE UTILIZZATO PER IL RUB.
PRELIEVO ACQUA SCELTO IN POS.CENTRALE SULLA
MACCHINA (AL POSTO DEL TUBO A RIF.15 CHE VIENE
UTILIZZATO QUANDO IL RUB.E' A DX)

| Pos | Codice | Descrizione |
|-----|---------|-----------------------------------|
| 1 | 3420138 | CAPILLARE PRES. CALDAIA/MAN. |
| 2 | 3420168 | CAPILLARE PRES. VALV.NON RIT/MAN. |
| 3 | 3421828 | TUBO ELETTROV. AUTOLIV./CALDAIA |
| 4 | 3422158 | TUBO CALDAIA/RUB.ACQUA |
| 5 | 3423398 | TUBO CARICO ACQUA BART |
| 6 | 3423448 | TUBO LIV.SUP. |
| 7 | 3424258 | TUBO GRUPPO/SCAMB.DX Z1-2GR. |
| 8 | 3424328 | TUBO SCAMBIATORE SUPERIORE |
| 9 | 3424338 | TUBO SCAMBIATORI INFERIORI |
| 10 | 3426448 | TUBO DEPRESSIONE GRUPPO |
| 11 | 3426458 | TUBO COLLETTORE-SCAMBIATORE -M- |
| 12 | 3426618 | TUBO CARICO ACQUA/CALDAIA |
| 13 | 3426758 | TUBO ELETTROV/ CALDAIA |
| 14 | 3426768 | TUBO DX COLLETTORE/CALDAIA |
| 15 | 3427158 | TUBO CALDAIA/SEC.RUB.VAPORE |
| 16 | 3427168 | TUBO VAPORE RUB.SX BART |
| 17 | 3427178 | TUBO PRELIEVO ACQUA BART |
| 18 | 3431318 | TUBO COLLETTORE BAR T2 |
| 19 | 3423338 | TUBO LIV.INF. |

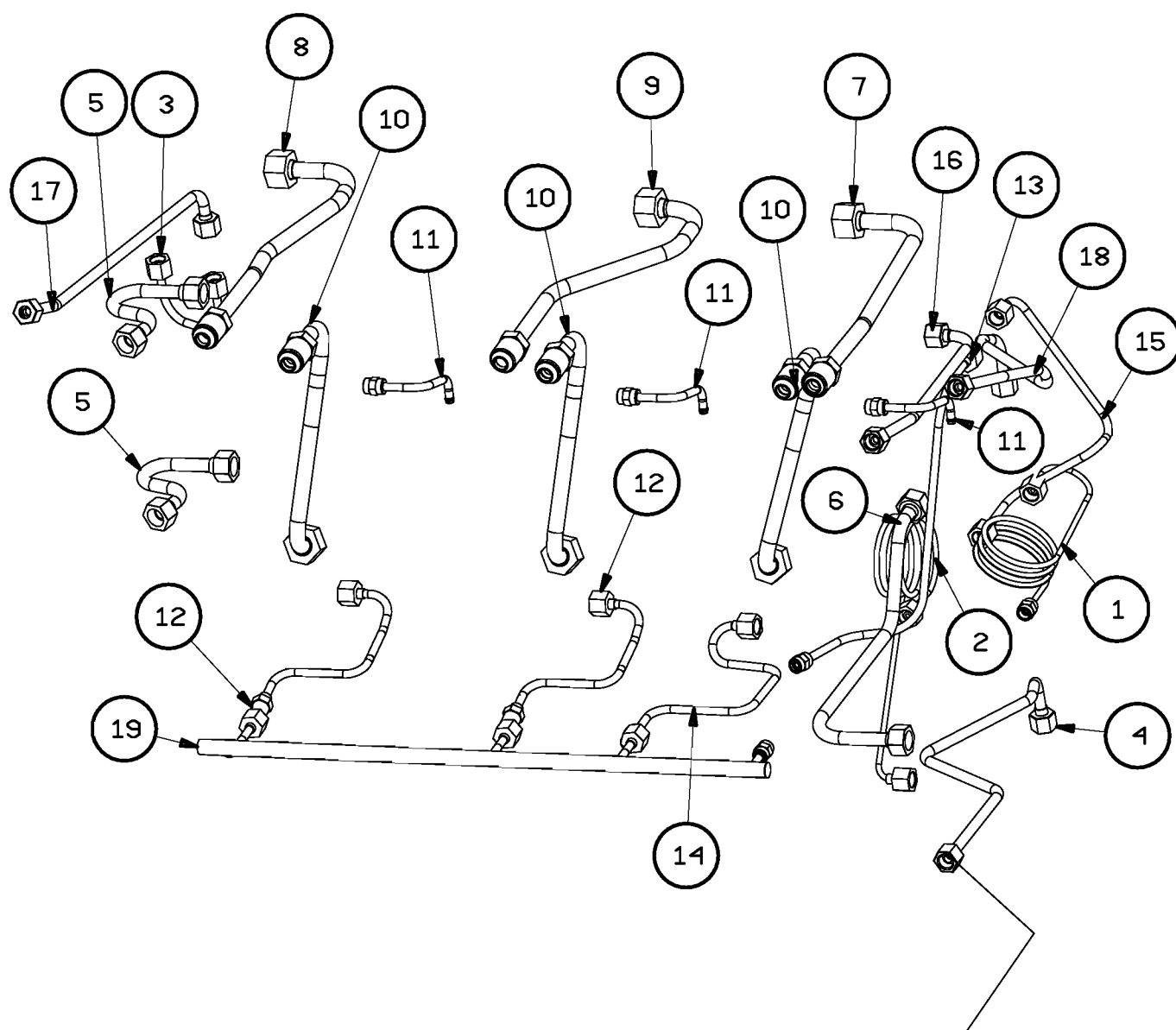
N.B.PER ORDINARE L'ASSY TUBI BARTM IL CODICE E':395602



IL TUBO A RIF.4 VIENE UTILIZZATO PER IL RUB.
PRELIEVO ACQUA SCELTO IN POS.CENTRALE SULLA
MACCHINA (AL POSTO DEL TUBO A RIF.17 CHE VIENE
UTILIZZATO QUANDO IL RUB.E' A DX)

| Pos | Codice | Descrizione |
|-----|---------|-------------------------------------|
| 1 | 3420138 | CAPILLARE PRES. CALDAIA/MAN. |
| 2 | 3420168 | CAPILLARE PRES. VALV. NON RIT/MAN. |
| 3 | 3421828 | TUBO ELETTROV. AUTOLIV./CALDAIA |
| 4 | 3422158 | TUBO CALDAIA/RUB. ACQUA |
| 5 | 3423338 | TUBO LIVELLO |
| 6 | 3423398 | TUBO CARICO ACQUA BART |
| 7 | 3424268 | TUBO GRUPPO/SCAMB. SUP/SIN. E CENT. |
| 8 | 3424278 | TUBO GRUPPO/SCAMB. SUP/DX |
| 9 | 3424328 | TUBO SCAMBIATORE SUPERIORE |
| 10 | 3424348 | TUBO GRUPPO/SCAMB. INF. BART |
| 11 | 3426448 | TUBO DEPRESSIONE GRUPPO |
| 12 | 3426458 | TUBO COLLETTORE-SCAMBIATORE -M- |
| 13 | 3426618 | TUBO CARICO ACQUA/CALDAIA |
| 14 | 3426628 | TUBO DX COLLETTORE/CALDAIA |
| 15 | 3426758 | TUBO ELETTROV/ CALDAIA |
| 16 | 3427158 | TUBO CALDAIA/SEC. RUB. VAPORE |
| 17 | 3427168 | TUBO VAPORE RUB. SX BART |
| 18 | 3427178 | TUBO PRELIEVO ACQUA BART |
| 19 | 3431328 | TUBO DISTRIBUTORE BART3 |

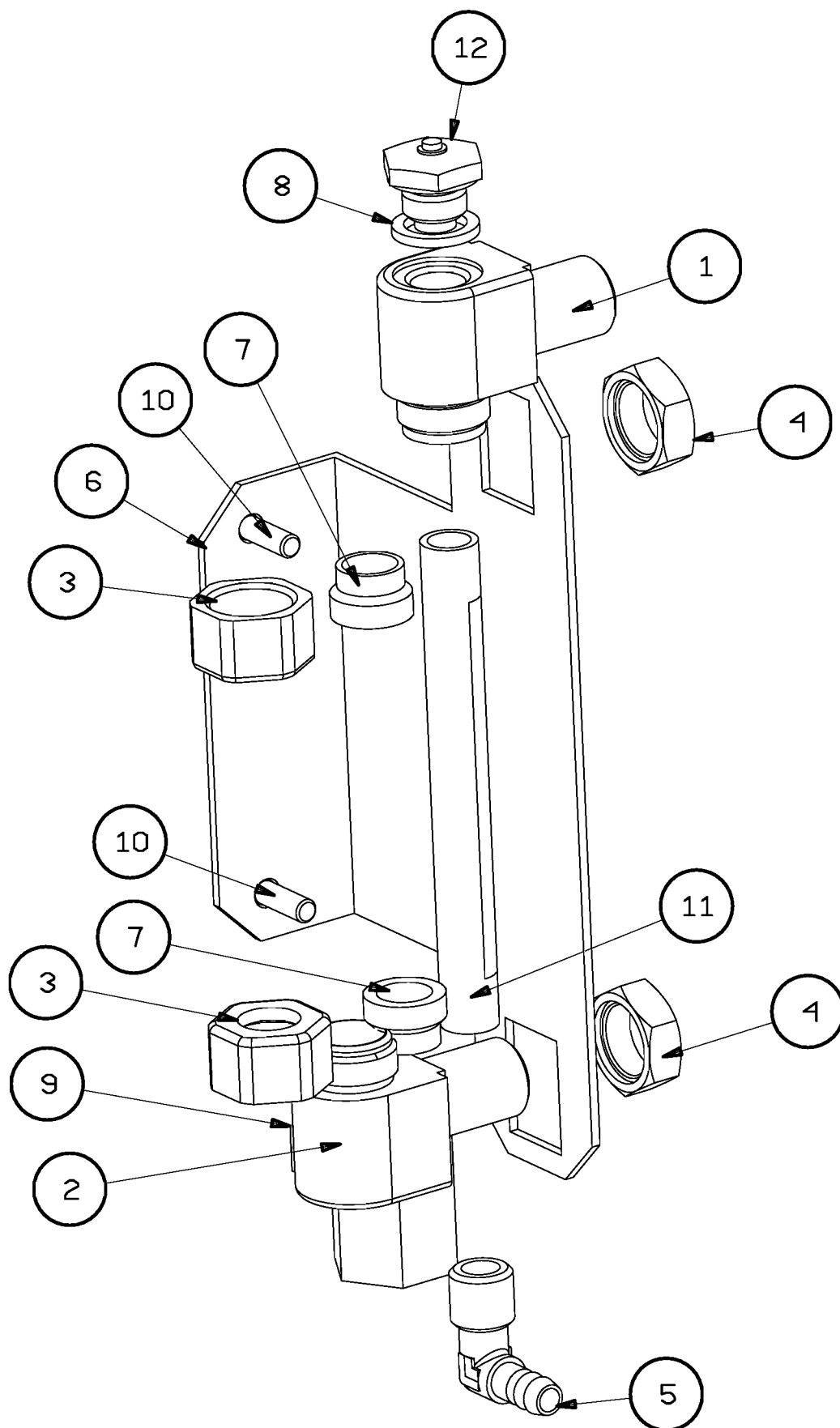
N.B. PER ORDINARE L'ASSY TUBI BARTM IL CODICE E': 395604



IL TUBO A RIF. 4 VIENE UTILIZZATO PER IL RUB. PRELIEVO ACQUA SCELTO IN POS. CENTRALE SULLA MACCHINA (AL POSTO DEL TUBO A RIF. 18 CHE VIENE UTILIZZATO QUANDO IL RUB. E' A DX)

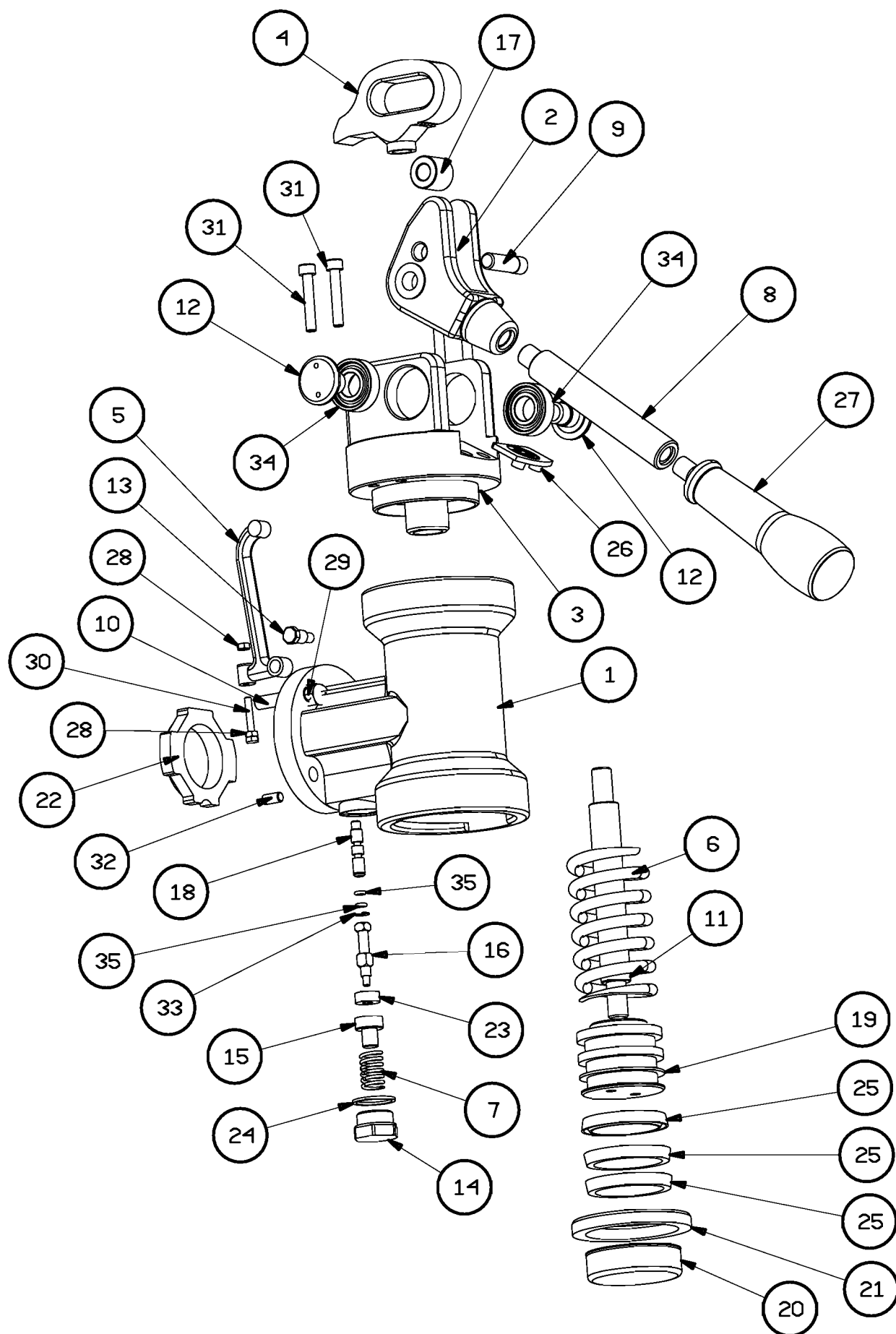
| Pos | Codice | Descrizione |
|-----|----------|---------------------------|
| 1 | 31102502 | ATTACCO LIV. SUP.LAVORATO |
| 2 | 31102505 | ATTACCO LIV.INF.LAVORATO |
| 3 | 313303 | CALOTTA LIVELLO |
| 4 | 313537 | DADO 3/8G |
| 5 | 314142 | GOMITO PORTAGOMMA 1/4 M |
| 6 | 3442123 | PIASTRA PORTANTE LIVELLO |
| 7 | 361002 | GUARNIZIONE TUBO LIVELLO |
| 8 | 362012 | GUARNIZIONE |
| 9 | 395121 | RUBINETTO |
| 10 | 403010 | VITE TE M5X15 UNI5739 |
| 11 | 453110 | VETRO LIVELLO VERNICIATO |
| 12 | 453203 | VALVOLA ANTIVUOTO |

N.B.PER ORDINARE L'ASSY LIV.+RUB.SCARICO BARTM -V IL CODICE E':393728



| Pos | CODICE | DESCRIZIONE |
|-----|----------|--|
| 1 | 31102401 | CORPO GR. LEVA LAVORATO |
| 2 | 31105301 | PIEDE GR. LEVA LAVORATO |
| 3 | 31106901 | CALOTTA GR. LEVA LAVORATA |
| 4 | 31107001 | TESTA GR LEVA LAVORATA |
| 5 | 31108301 | PRESSORE RUB. GR. LEVA LAVORATO |
| 6 | 311413 | MOLLA GRUPPO LEVA |
| 7 | 311416 | MOLLA COMANDO OTTURATORE |
| 8 | 311504 | ASTA GRUPPO LEVA |
| 9 | 312230 | PERNO SPINA GR. A LEVA |
| 10 | 3123593 | PRIGIONIERO M8X1.25 |
| 11 | 312390 | TIRANTE |
| 12 | 312391 | PERNO PER CUSCINETTO GR. LEVA |
| 13 | 312392 | PERNO SPECIALE |
| 14 | 3136157 | TAPPO DI CHIUSURA |
| 15 | 314014 | OTTURATORE CON SEDE 15X6 |
| 16 | 314022 | ASTA OTTURATORE |
| 17 | 314079 | BUSSOLA |
| 18 | 314084 | ASTINA COMANDO OTTURATORE |
| 19 | 314150 | PISTONE |
| 20 | 327110 | DOCCETTA GR. LEVA |
| 21 | 361008 | GUARNIZIONE SOTTOCOPPA |
| 22 | 361025 | GUARNIZIONE TRA GR. LEVA E CORPO CALDAIA |
| 23 | 362055 | GUARNIZIONE |
| 24 | 362065 | GUARNIZIONE |
| 25 | 362068 | GUARNIZIONE PER PISTONE |
| 26 | 371047 | GOMMINO BATTUTA LEVA BAR |
| 27 | 371093 | MANIGLIA GR. PORTAFILTRO<NERA> |
| 28 | 402005 | DADO M4 - UNI 5588-65-A-6S |
| 29 | 4020177 | DADO ESAGONALE CIECO M8 UNI5588 |
| 30 | 403005 | VITE TE M4X25 UNI 5627 |
| 31 | 403200 | VITE TCCE M6 X 35 UNI 5931 INOX |
| 32 | 404011 | GRANO M6X12 UNI5923 |
| 33 | 404103 | ANELLO ELASTICO 4 UNI7434-75 |
| 34 | 404404 | CUSCINETTO 15X32X9 SKF 6002-2Z |
| 35 | 465003 | O'RING OR2015 |

N.B. PER ODINARE IL GRUPPO EROGAZIONE A LEVA COMPLETO IL CODICE E' :395061



| Pos | CODICE | DESCRIZIONE |
|-----|----------|---|
| 1 | 312317 | VITE FISSAGGIO DOCCETTA M5 |
| 2 | 327150 | FILTRO ACQUA INFUSIONE |
| 3 | 31109971 | CORPO GR.LAVORATO NICHELATO (CON VITE M5) |
| 4 | 404013 | PRIGIONIERO GRUPPI |
| 5 | 361016 | GUARNIZIONE GRUPPO |
| 6 | 401045 | RONDELLA GROWER DN 8 UNI 1751 ZINCATA |
| 7 | 402020 | DADO ESAGONALE M8 UNI5588 |
| 8 | 361008 | GUARNIZIONE SOTTOCOPPA |
| 9 | 31109171 | FLANGIA DOCCETTA |
| 10 | 3141287 | SPRUZZATORE PER GRUPPO (PER VITE M5) |
| 11 | 327105 | DOCCETTA SVASATA PER GRUPPO (PER VITE M5) |
| 12 | 465005 | O'RING R5 T1.9 DI.5.7 |
| 13 | 314008 | GIGLEUR GRUPPI EROGAZIONE |
| 14 | 313600 | TAPPO FILTRO AUTOLIVELLO |
| 15 | 362065 | GUARNIZIONE |
| 16 | 3136157 | TAPPO DI CHIUSURA |
| 17 | 362058 | GUARNIZIONE DIA 16.6X13X2 |
| 18 | 313602 | TAPPO 1/4" G |
| 19 | 314109 | PASTIGLIA DI RIDUZIONE |
| 20 | 451209 | ELETTROVALVOLA 230V |
| 24 | 465121 | O'RING OR119 SILICONE ROSSO |
| 25 | 403203 | VITE TCCE M4X12 UNI 5931 INOX |
| 26 | 451213 | ELETTROVALVOLA 110V |

GRUPPO CON VITE M6

312304

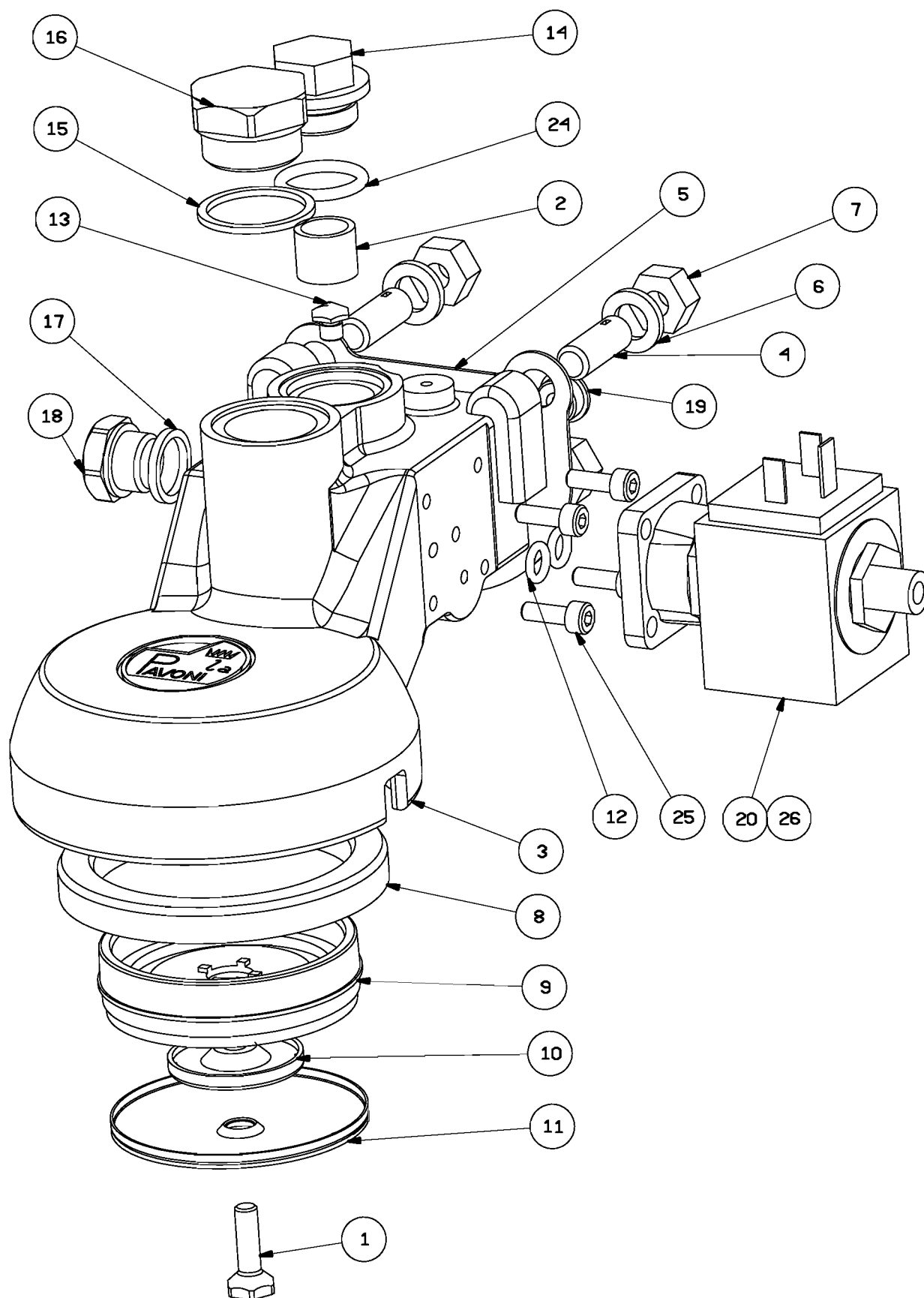
31111871

3141537

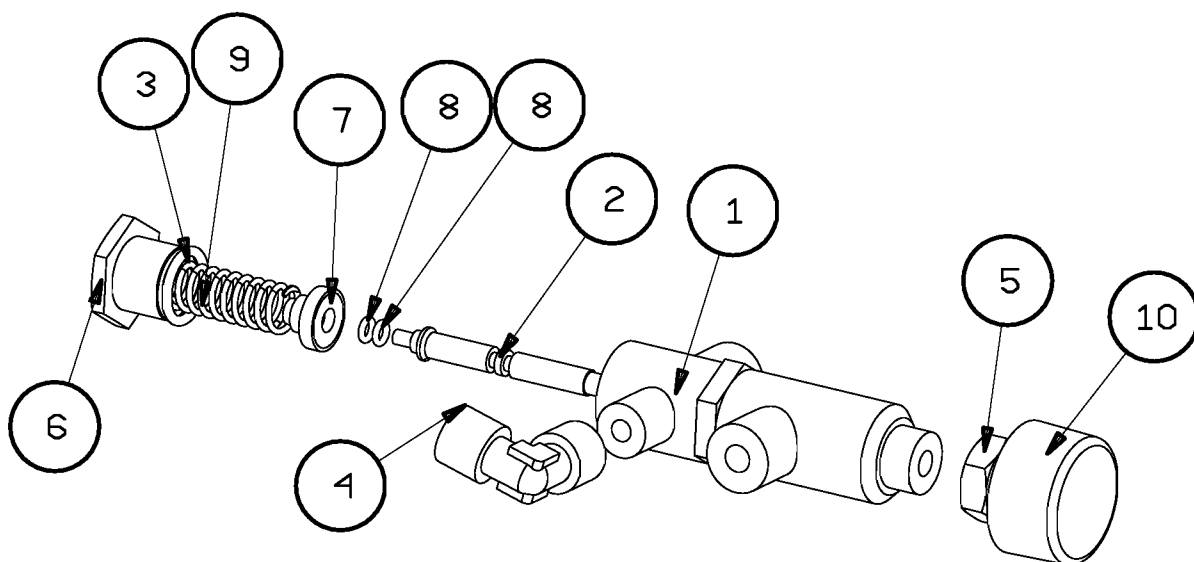
327106

N.B.PER ORDINARE IL GRUPPO DI EROG. CON VITE M5 COMPLETO 230 V IL CODICE E':395056
N.B.PER ORDINARE IL GRUPPO DI EROG. CON VITE M5 COMPLETO 110 V IL CODICE E':395055

N.B.PER ORDINARE IL GRUPPO DI EROG. CON VITE M6 COMPLETO 230 V IL CODICE E':395058
N.B.PER ORDINARE IL GRUPPO DI EROG. CON VITE M6 COMPLETO 110 V IL CODICE E':395057

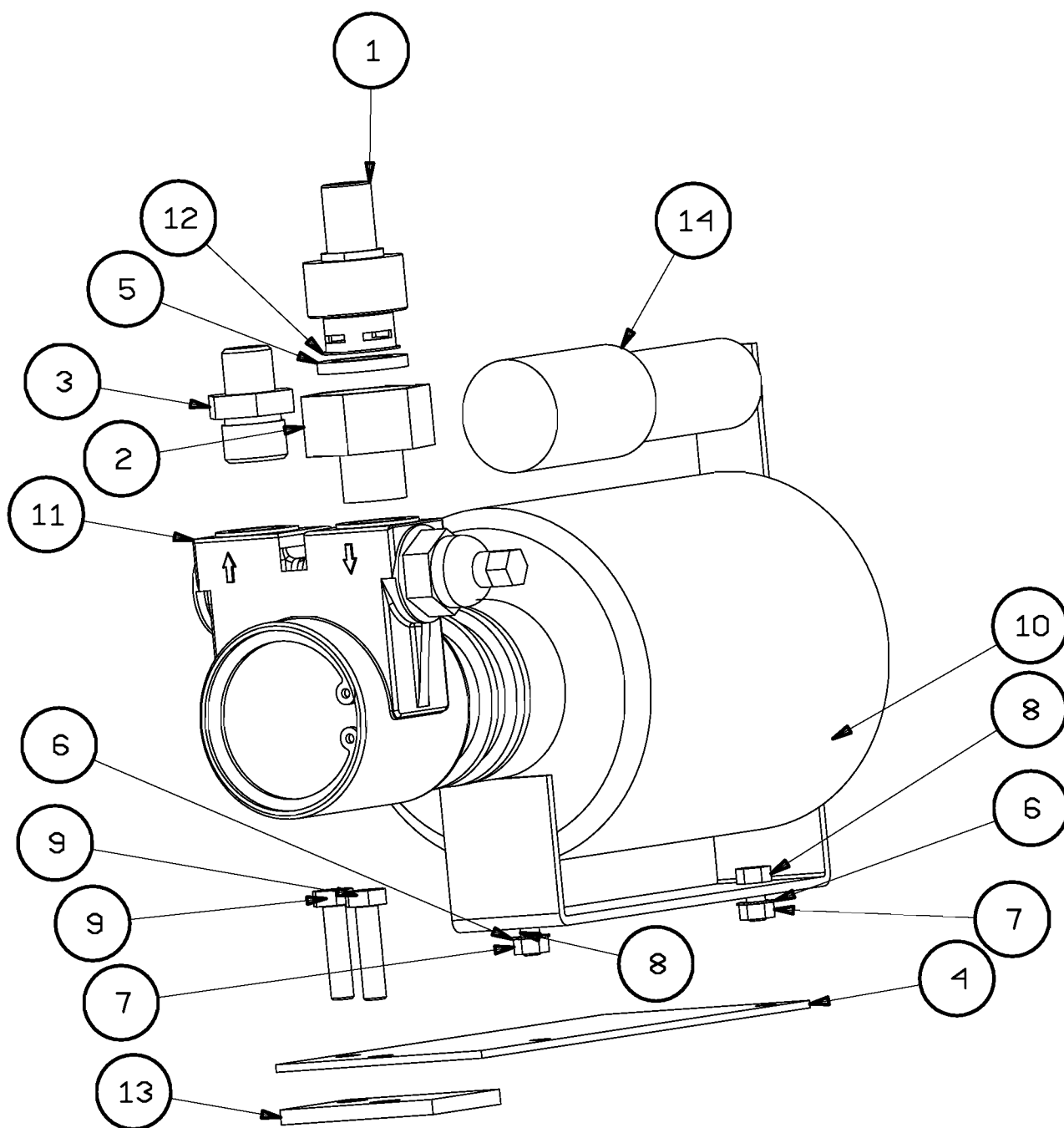


| Pos | Codice | Descrizione |
|-----|---------|---------------------------------|
| 1 | 311074 | CORPO RUBINETTO |
| 2 | 311332 | STELO RUBINETTO PULSANTE |
| 3 | 311405 | MOLLA |
| 4 | 312501 | GOMITO 3/8"-3/8"GAS |
| 5 | 3135374 | DADO 3/8G CROMATO |
| 6 | 313617 | TAPPO CHIUSURA |
| 7 | 394751 | GOMMINO RIVETTATO PER RUBINETTI |
| 8 | 465003 | O'RING OR2015 |
| 9 | 465124 | O'RING OR3068 |
| 10 | 475019 | VOLANTINO PULSANTE PUSH |



| Pos | Codice | Descrizione |
|-----|---------|--------------------------------------|
| 1 | 312041 | RACCORDO CAR.ACQUA 1/4G |
| 2 | 312042 | RACCORDO CARICO ACQUA 3/8 G |
| 3 | 312100 | NIPPLES 3/8 G-1/4 G |
| 4 | 3291033 | PIASTRA SOSTEGNO MOTORE |
| 5 | 362067 | GUARNIZIONE ACQUA |
| 6 | 401007 | RANELLA DENTELLATA DIA 5 UNI 3703 |
| 8 | 403009 | VITE TE M5X10 UNI5739 |
| 9 | 403025 | VITE TE M6X25 UNI5739 |
| 10 | 451039 | MOTORE ELETTRICO V230 HZ50/60 W100 |
| 11 | 452010 | POMPA TIPO CB 1505 NSF PROCON (100L) |
| 12 | 455005 | FILTRO ACQUA |
| 13 | 477024 | AMMORTIZ.MOTORE |
| 14 | 451086 | CONDENSATORE W100 mF.6 V230 |

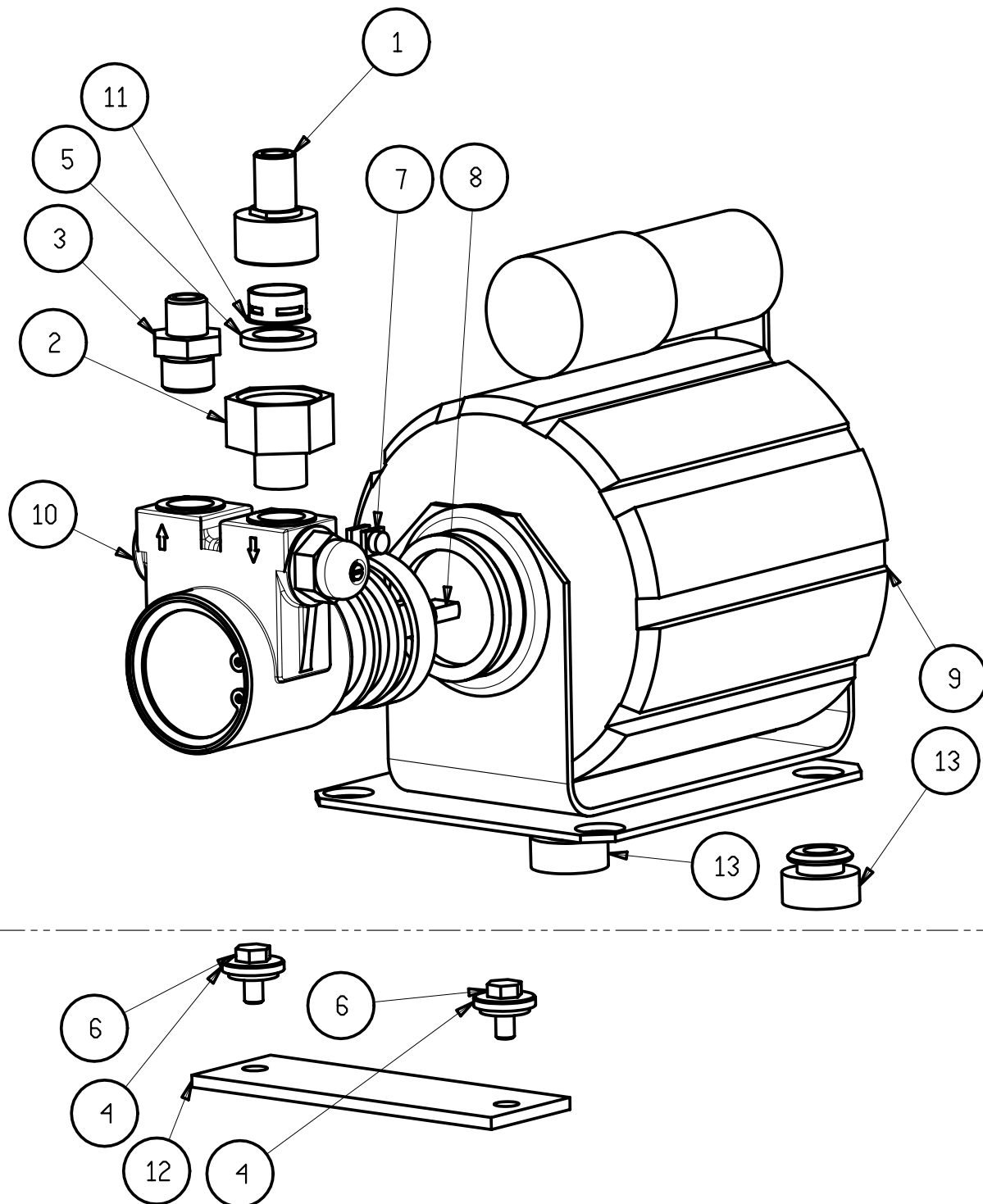
N.B.PER ORDINARE L'ASSY ELETTROPOMPA BARTM-V IL CODICE E' :396044



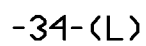
| Pos | Codice | Descrizione |
|-----|--------|------------------------------------|
| 1 | 312041 | RACCORDO CAR.ACQUA 1/4G |
| 2 | 312042 | RACCORDO CARICO ACQUA 3/8 G |
| 3 | 312100 | NIPPLES 3/8 G-1/4 G |
| 4 | 313112 | BUSSOLA PER RECUPERO BASE POMPA |
| 5 | 362067 | GUARNIZIONE ACQUA |
| 6 | 403020 | VITE TE M6X14 UNI5739 |
| 7 | 404704 | FASCETTA FIX MOTORE FORNITO IN KIT |
| 8 | 410002 | GIUNTO TIPO PROCON 1143 |
| 9 | 451040 | MOTORE Elett.V230 HZ50/60 W165 |
| 10 | 452011 | POMPA A PALETTE CB 1509 BLF X NSF |
| 11 | 455005 | FILTRO ACQUA |
| 12 | 477022 | AMMORTIZZATORE |
| 13 | 477029 | PIEDINO |

N.B.PER ORDINARE L'ASSY ELETTROPOMPA BARTM-V 230V IL CODICE E':396023
VEDI DEFINIZIONE PARTICOLARI PAG.32

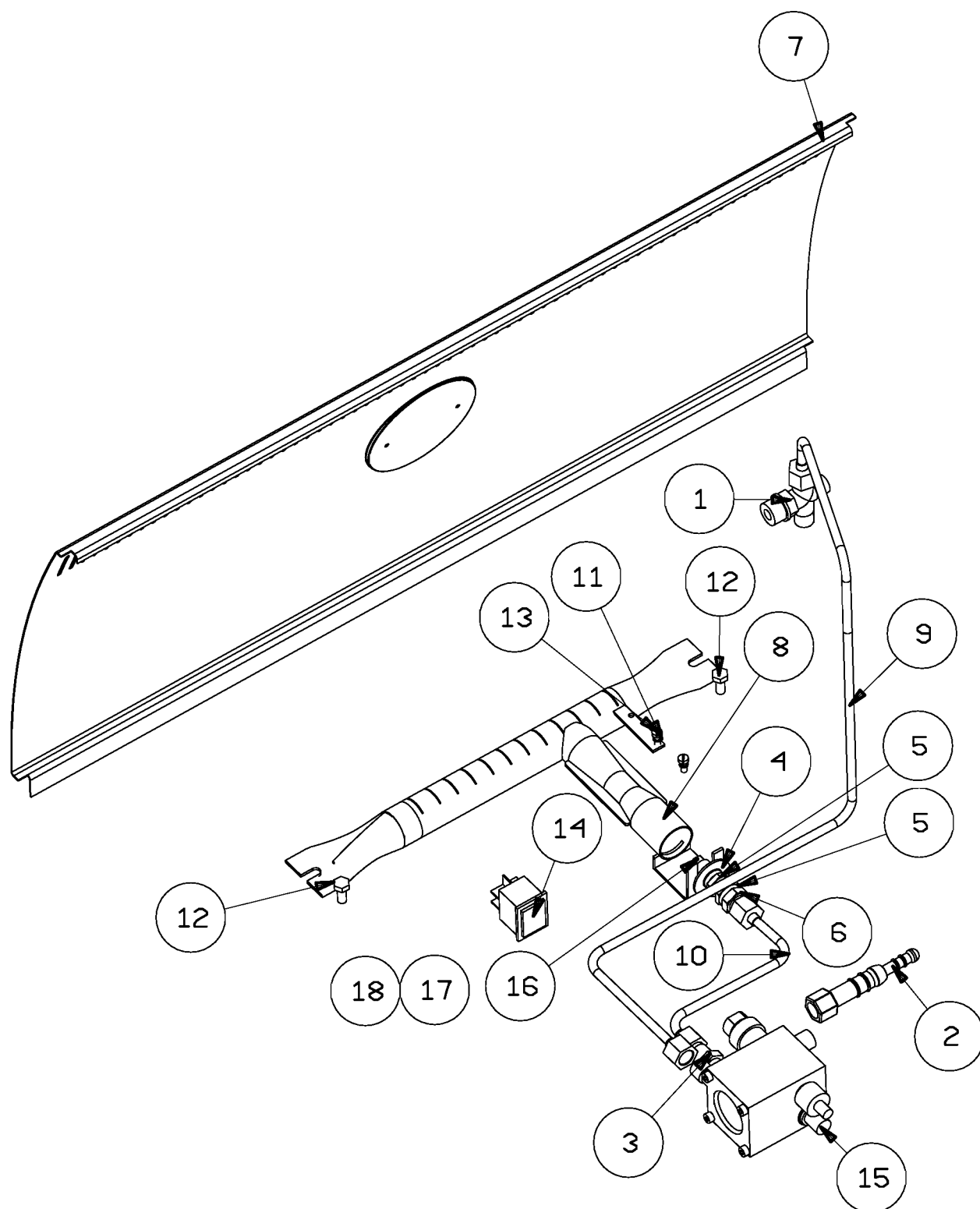
N.B.PER ORDINARE L'ASSY ELETTROPOMPA BARTM-V 230V IL CODICE E':396023



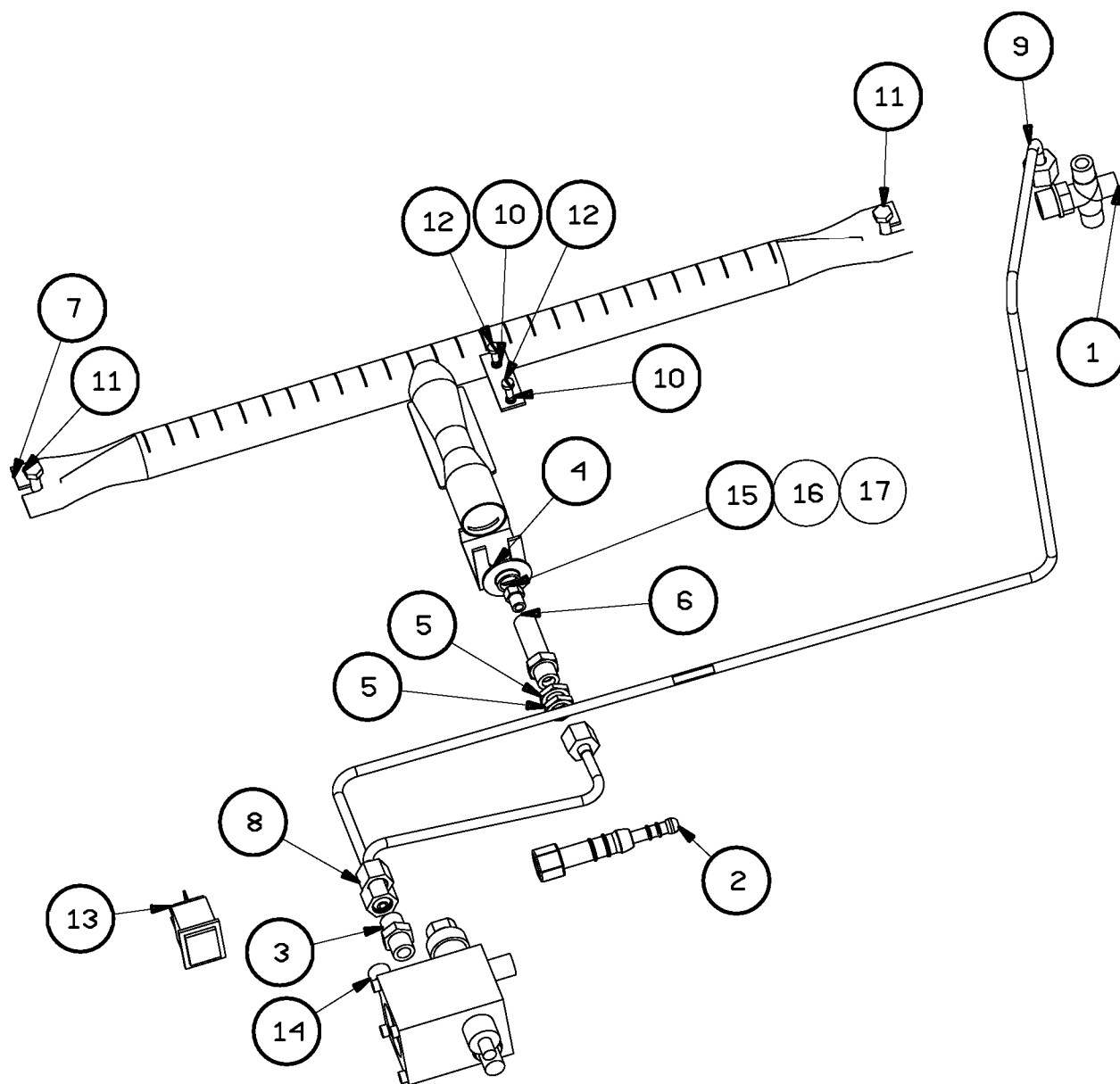
| Pos | Codice | Descrizione | | |
|-----|-----------|-------------------------------------|---------------|---------------|
| 1 | 31203201 | RACCORDO 4 VIE 3/8"- 3X1/4" | | |
| 2 | 312048 | RACCORDO PER TUBO GAS | | |
| 3 | 312101 | NIPLES 1/4"-1/4" GAS | | |
| 4 | 313207 | GHIERA | | |
| 5 | 313503 | DADO ESAGONALE 1/4G SPECIALE | | |
| 6 | 314118 | RACCORDO PORTAINIETTORE | | |
| 7 | 323029081 | PANNELLO FRONTALE BART2 CON FORI | | |
| 8 | 3411053 | BRUCIATORE 2GR | | |
| 9 | 3426418 | TUBO CALDAIA/REGOL.GAS | | |
| 10 | 3426648 | TUBO ATTACCO GAS 2 GR. | | |
| 11 | 401004 | RANELLA DENTELLATA | | |
| 12 | 403020 | VITE TE M6X14 UNI5739 | | |
| 13 | 403112 | VITE TC UNI EN ISO 1207-M4X10-A2-50 | | |
| 14 | 436335 | TASTO CIECO | | |
| 15 | 454002 | REGOLATORE GAS RG20 | | |
| 16 | 454197 | INIETTORE GAS CITTA' D=3 | 454184(D=2.5) | 454185(D=3.5) |
| 17 | 454198 | INIETTORE GAS LIQUIDO D=0.8 | 454195(D=0.7) | 454196(D=0.9) |
| 18 | 454199 | INIETTORE GAS METANO D=1.2 | 454191(D=0.9) | 454194(D=1.5) |



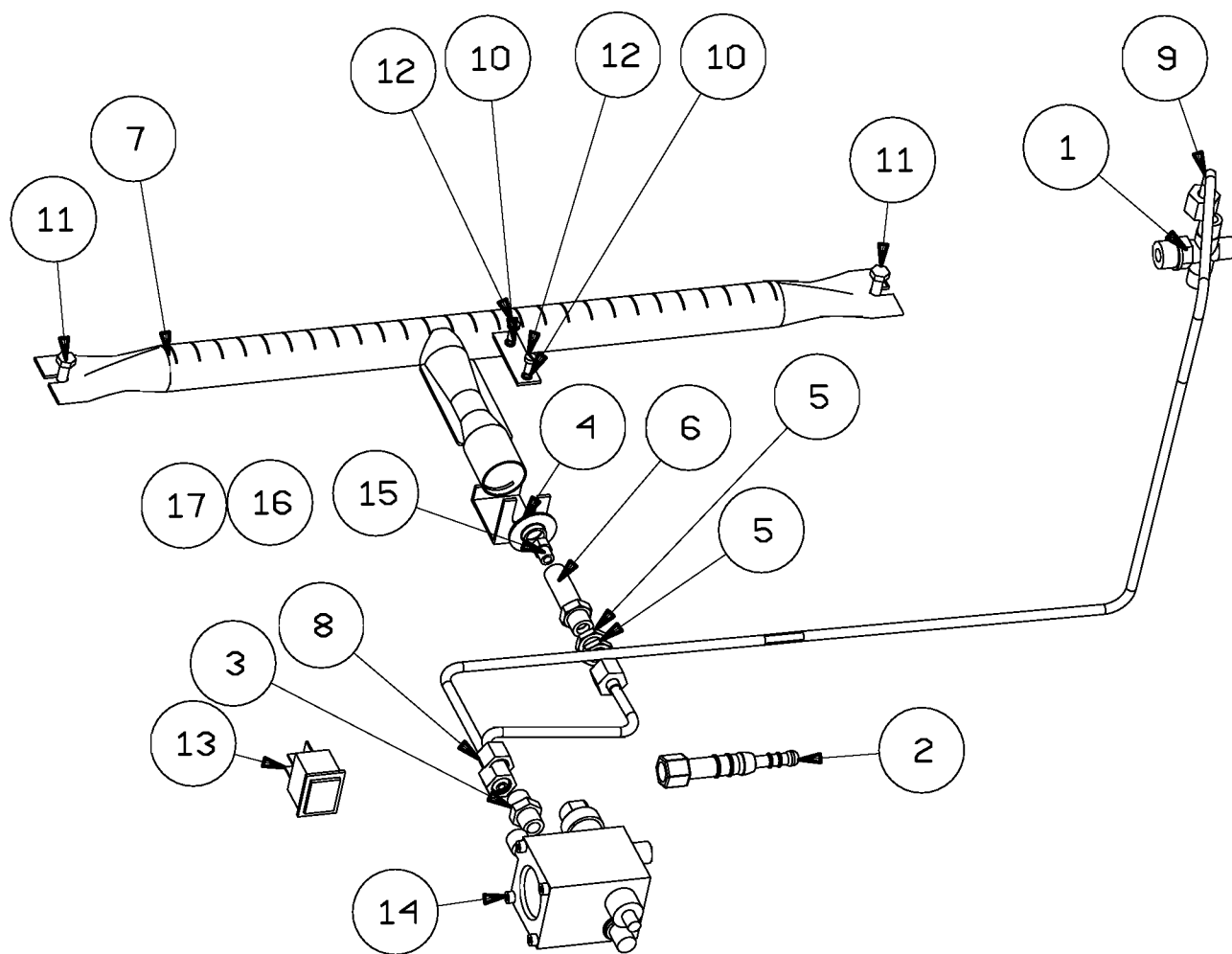
| Pos | Codice | Descrizione | | |
|-----|-----------|-------------------------------------|---------------|---------------|
| 1 | 312032 | RACCORDO 4 VIE 3/8"- 3X1/4" | | |
| 2 | 312048 | RACCORDO PER TUBO GAS | | |
| 3 | 312101 | NIPLES 1/4"-1/4" GAS | | |
| 4 | 313207 | GHIERA | | |
| 5 | 313503 | DADO ESAGONALE 1/4G SPECIALE | | |
| 6 | 314118 | RACCORDO PORTAINIETTORE | | |
| 7 | 323029081 | PANNELLO FRONTALE BART2 CON FORI | | |
| 8 | 3411053 | BRUCIATORE 2GR | | |
| 9 | 3426418 | TUBO CALDAIA/REGOL.GAS | | |
| 10 | 3426548 | TUBO ATTACCO GAS 2 GR. | | |
| 11 | 401004 | RANELLA DENTELLATA | | |
| 12 | 403020 | VITE TE M6X14 UNI5739 | | |
| 13 | 403112 | VITE TC UNI EN ISO 1207-M4X10-A2-50 | | |
| 14 | 436335 | TASTO CIECO | | |
| 15 | 454002 | REGOLATORE GAS RG20 | | |
| 16 | 454197 | INIETTORE GAS CITTA' D=3 | 454184(D=2.5) | 454185(D=3.5) |
| 17 | 454198 | INIETTORE GAS LIQUIDO D=0.8 | 454195(D=0.7) | 454196(D=0.9) |
| 18 | 454199 | INIETTORE GAS METANO D=1.2 | 454191(D=0.9) | 454194(D=1.5) |



| Pos | Codice | Descrizione | | |
|-----|----------|-------------------------------------|---------------|---------------|
| 1 | 31203201 | RACCORDO 4 VIE 3/8"- 3X1/4" | | |
| 2 | 312048 | RACCORDO PER TUBO GAS | | |
| 3 | 312101 | NIPLES 1/4"-1/4" GAS | | |
| 4 | 313207 | GHIERA | | |
| 5 | 313503 | DADO ESAGONALE 1/4G SPECIALE | | |
| 6 | 314118 | RACCORDO PORTAINIETTORE | | |
| 7 | 3411063 | BRUCIATORE 3 GR | | |
| 8 | 3426648 | TUBO ATTACCO GAS 2 GR. | | |
| 9 | 3426658 | TUBO GAS/CALDAIA BART | | |
| 10 | 401004 | RANELLA DENTELLATA | | |
| 11 | 403020 | VITE TE M6X14 UNI5739 | | |
| 12 | 403112 | VITE TC UNI EN ISO 1207-M4X10-A2-50 | | |
| 13 | 436335 | TASTO CIECO | | |
| 14 | 454002 | REGOLATORE GAS RG20 | | |
| 15 | 454197 | INIETTORE GAS CITTA' D=3 | 454184(D=2.5) | 454185(D=3.5) |
| 16 | 454198 | INIETTORE GAS LIQUIDO D=0.8 | 454195(D=0.7) | 454196(D=0.9) |
| 17 | 454199 | INIETTORE GAS METANO D=1.2 | 454191(D=0.9) | 454194(D=1.5) |

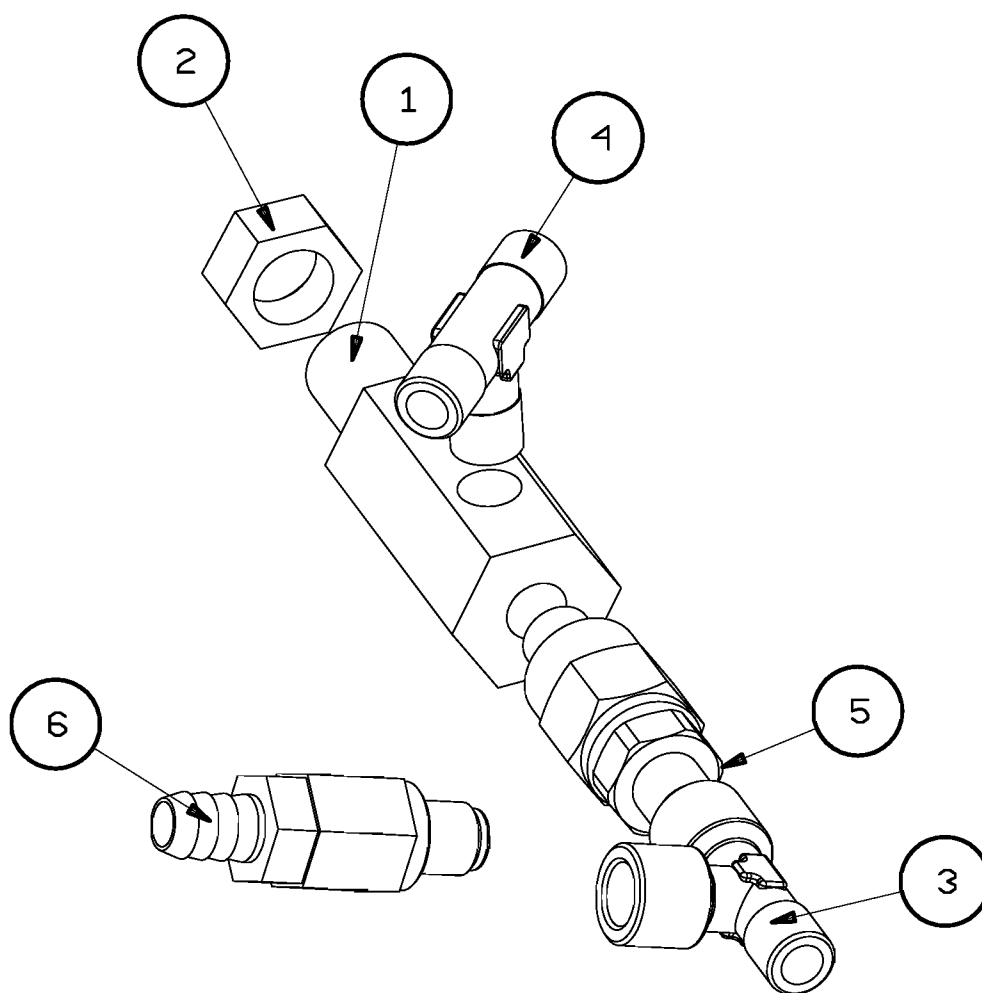


| Pos | Codice | Descrizione | | |
|-----|----------|-------------------------------------|---------------|---------------|
| 1 | 31203201 | RACCORDO 4 VIE 3/8"- 3X1/4" | | |
| 2 | 312048 | RACCORDO PER TUBO GAS | | |
| 3 | 312101 | NIPLES 1/4"-1/4" GAS | | |
| 4 | 313207 | GHIERA | | |
| 5 | 313503 | DADO ESAGONALE 1/4G SPECIALE | | |
| 6 | 314118 | RACCORDO PORTAINIETTORE | | |
| 7 | 3411063 | BRUCIATORE 3 GR | | |
| 8 | 3426548 | TUBO ATTACCO GAS 2 GR. | | |
| 9 | 3426658 | TUBO GAS/CALDAIA BART | | |
| 10 | 401004 | RANELLA DENTELLATA | | |
| 11 | 403020 | VITE TE M6X14 UNI5739 | | |
| 12 | 403112 | VITE TC UNI EN ISO 1207-M4X10-A2-50 | | |
| 13 | 436335 | TASTO CIECO | | |
| 14 | 454002 | REGOLATORE GAS RG20 | | |
| 15 | 454197 | INIETTORE GAS CITTA' D=3 | 454184(D=2.5) | 454185(D=3.5) |
| 16 | 454198 | INIETTORE GAS LIQUIDO D=0.8 | 454195(D=0.7) | 454196(D=0.9) |
| 17 | 454199 | INIETTORE GAS METANO D=1.2 | 454191(D=0.9) | 454194(D=1.5) |



| Pos | Codice | Descrizione |
|-----|--------|------------------------------|
| 1 | 312017 | RACCORDO VALVOLA NON RITORNO |
| 2 | 313542 | DADO 1/4G |
| 3 | 406019 | RACCORDO T 1/8 MFF |
| 4 | 406028 | TMMM 1/8" CILINDRICA |
| 5 | 453200 | VALVOLA NON RITORNO |
| 6 | 453201 | VALVOLA ESPANSIONE |

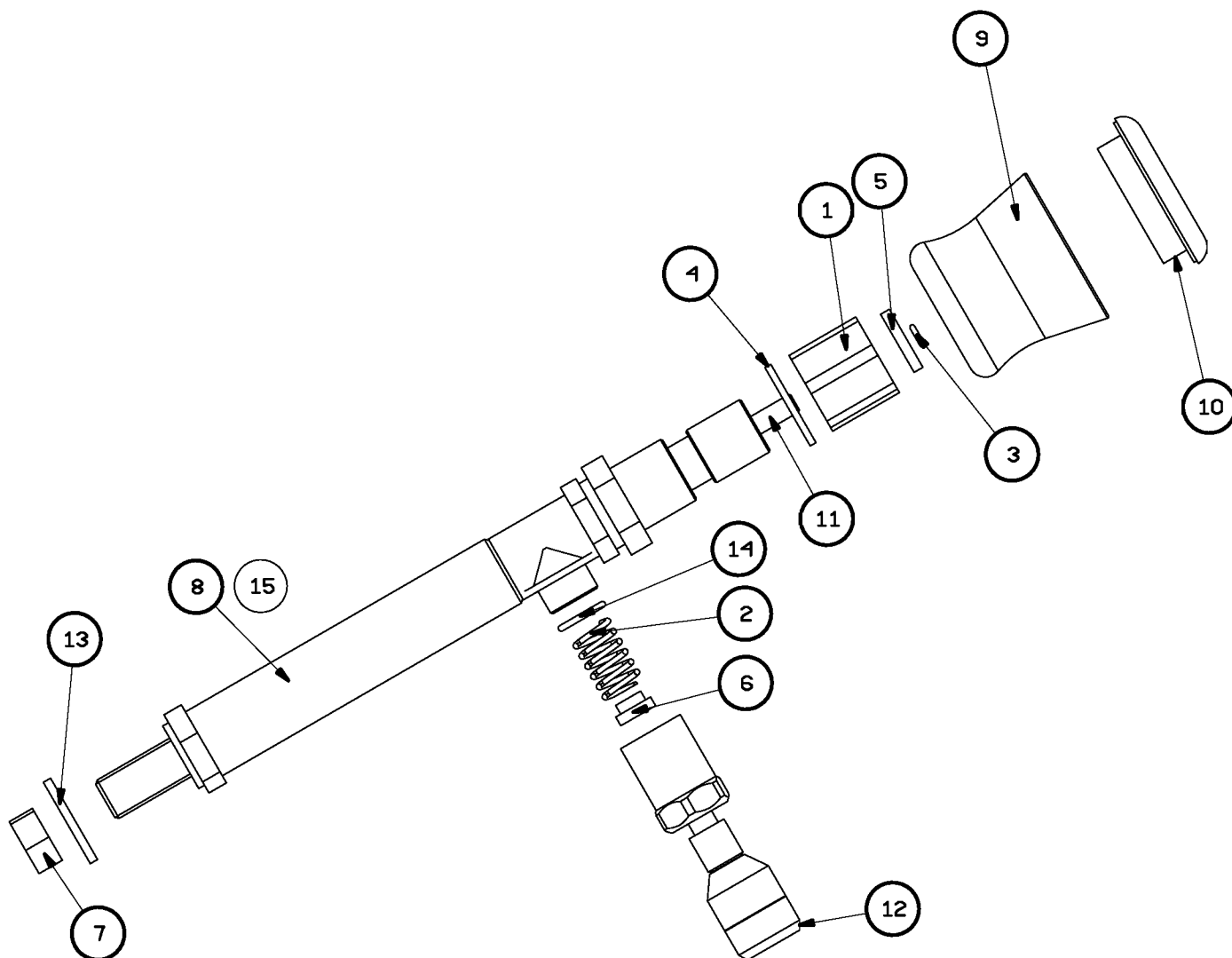
N.B.PER ORDINARE L'ASSY VALV.NON RIT. BARTM-V IL CODICE E':395230



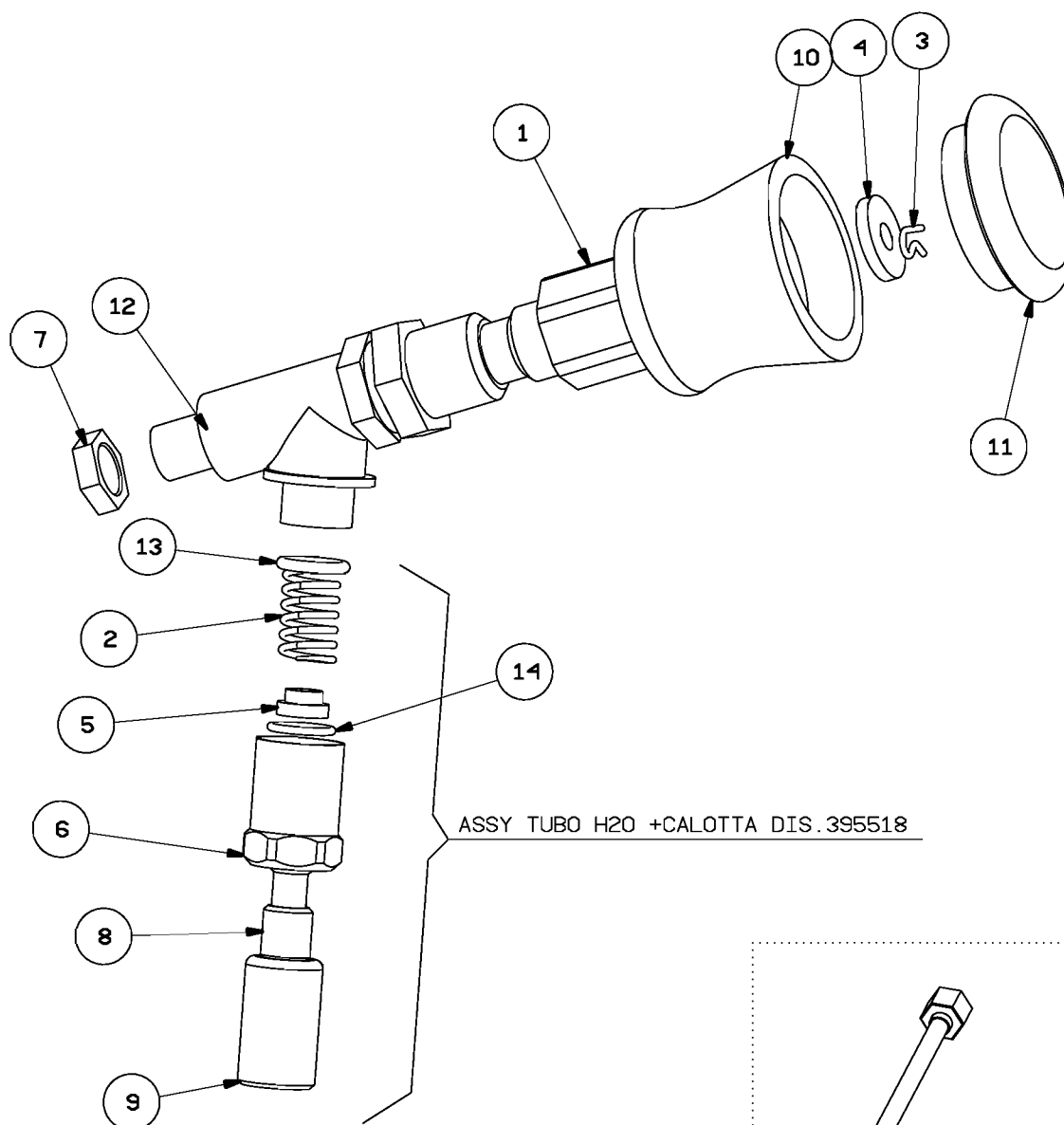
| Pos | CODICE | DESCRIZIONE |
|-----|----------|--------------------------------|
| 1 | 311098 | GHIERA PER FISSAGGIO RUBINETTO |
| 2 | 311409 | MOLLA SNODO RUBINETTO |
| 3 | 311429 | MOLLA COPPIGLIA |
| 4 | 3130204 | RONDELLA PIANA DIAM.27/21.2 |
| 5 | 313021 | RONDELLA SPESSORE RUBINETTO |
| 6 | 313118 | BUSSOLA |
| 7 | 313542 | DADO 1/4G |
| 8 | 3141364 | PROLUNGA RUBINETTO DA 138 MM |
| 9 | 371020 | VOLANTINO VAP./ACQUA |
| 10 | 37102102 | TAPPO PER VOLANTINO NERO |
| 11 | 395120 | CORPO RUBIN. VAP/ACQUA |
| 12 | 395513 | TUBO ACQUA CON CALOTTA |
| 13 | 401075 | RANELLA DIA 14 UNI 6592 |
| 14 | 465042 | O'RING OR2050 |
| 15 | 3141314 | PROLUNGA RUBINETTO DA 54 MM |

N.B.PER ORDINARE IL RUBINETTO PER ACQUA CON PROLUNGA DA 138mm
e VOLANTINO COMPLETO IL CODICE E':394216

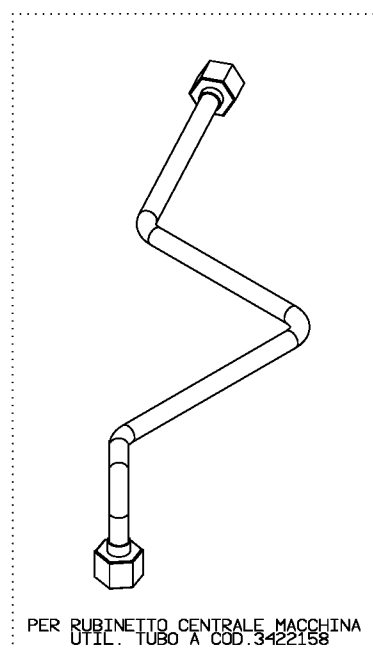
N.B.PER ORDINARE IL RUBINETTO PER ACQUA CON PROLUNGA DA 54mm
e VOLANTINO COMPLETO IL CODICE E':394247



| Pos | CODICE | DESCRIZIONE |
|-----|----------|--------------------------------|
| 1 | 3110987 | GHIERA PER FISSAGGIO RUBINETTO |
| 2 | 311409 | MOLLA SNODO RUBINETTO |
| 3 | 311429 | MOLLA COPPIGLIA |
| 4 | 313021 | RONDELLA SPESSORE RUBINETTO |
| 5 | 313118 | BUSSOLA |
| 6 | 3133147 | CALOTTA |
| 7 | 313542 | DADO 1/4 GAS |
| 8 | 3141487 | SNODO TUBO ACQUA |
| 9 | 3141497 | ROMPIGETTO |
| 10 | 3710202 | VOLANTINO VAP./ACQUA |
| 11 | 37102122 | TAPPO PER VOLANTINO ACQUA |
| 12 | 395119 | ASSY RUBINETTO VAPORE-ACQUA |
| 13 | 465042 | O'RING OR2050 |
| 14 | 465108 | O'RING OR115 |



ASSY TUBO H2O +CALOTTA DIS.395518

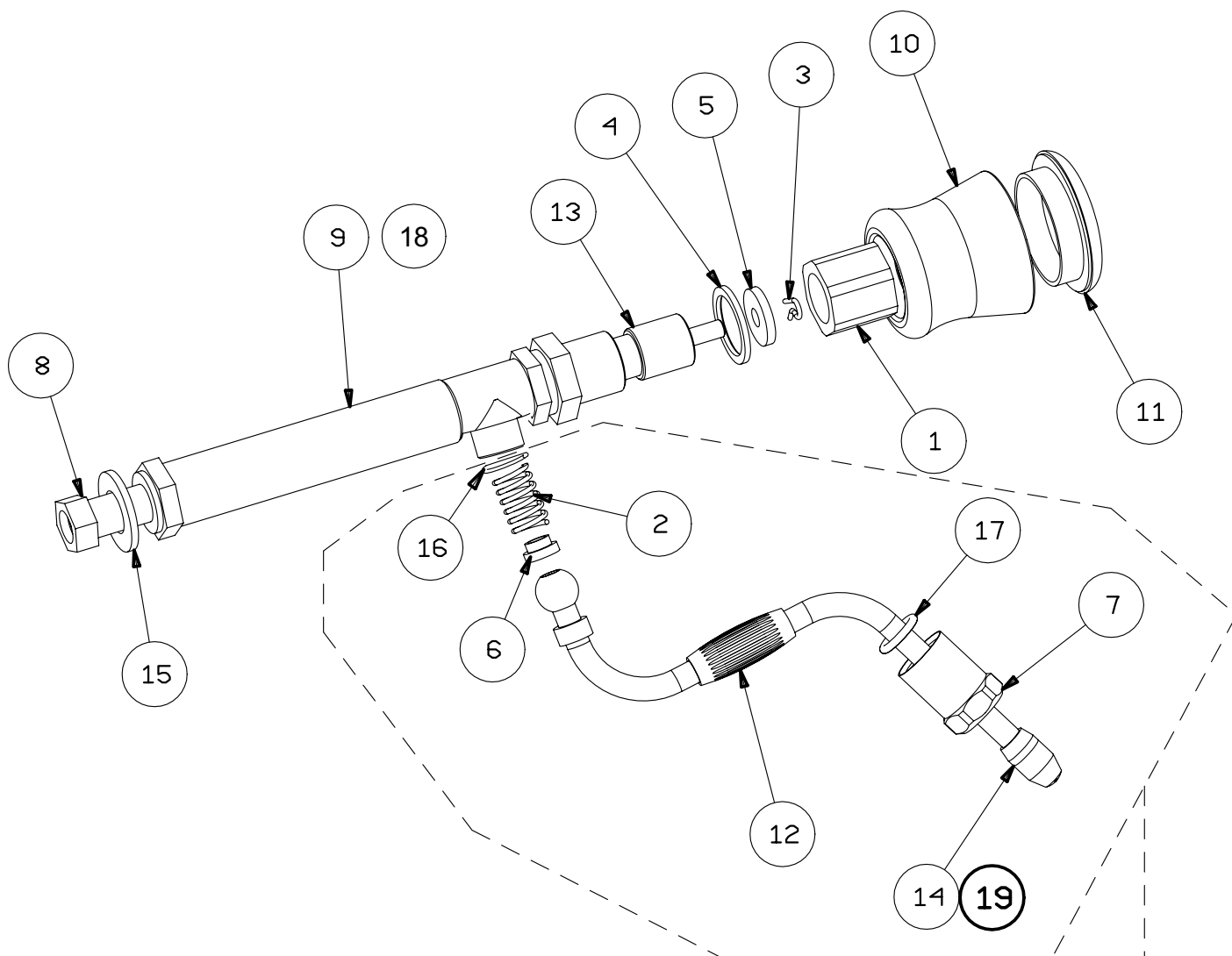


PER RUBINETTO CENTRALE MACCHINA
UTIL. TUBO A COD.3422158

| Pos | CODICE | DESCRIZIONE |
|-----|-----------|------------------------------------|
| 1 | 311098 | GHIERA PER FISSAGGIO RUBINETTO |
| 2 | 311409 | MOLLA SNODO RUBINETTO |
| 3 | 311429 | MOLLA COPPIGLIA |
| 4 | 3130204 | RONDELLA PIANA DIAM.27/21.2 |
| 5 | 313021 | RONDELLA SPESSORE RUBINETTO |
| 6 | 313118 | BUSSOLA |
| 7 | 3133147 | CALOTTA |
| 8 | 313542 | DADO 1/4G |
| 9 | 3141364 | PROLUNGA RUBINETTO DA 138 MM |
| 10 | 371020 | VOLANTINO VAP./ACQUA |
| 11 | 37102101 | TAPPO PER VOLANTINO VAPORE |
| 12 | 371081 | PROTEZIONE LANCE VAPORE BAR |
| 13 | 395120 | CORPO RUBIN. VAP/ACQUA |
| 14 | 395529NSF | LANCIA VAPORE INOX DIAM.10 (37/92) |
| 15 | 401075 | RANELLA DIA 14 UNI 6592 |
| 16 | 465042 | O'RING OR2050 |
| 17 | 465108 | O'RING OR115 |
| 18 | 3141314 | PROLUNGA RUBINETTO DA 54mm |
| 19 | 395525NSF | LANCIA VAPORE INOX DIAM.10 (50/59) |

N.B.PER ORDINARE IL RUBINETTO CON PROLUNGA DA 138mm
e VOLANTINO COMPLETO IL CODICE E':394217

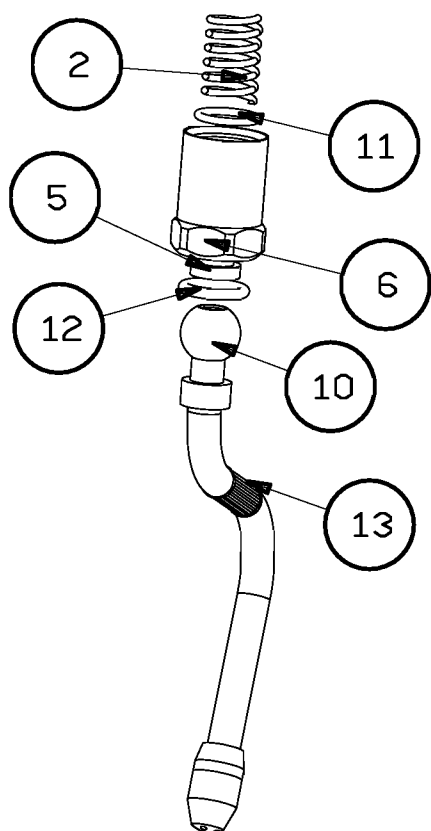
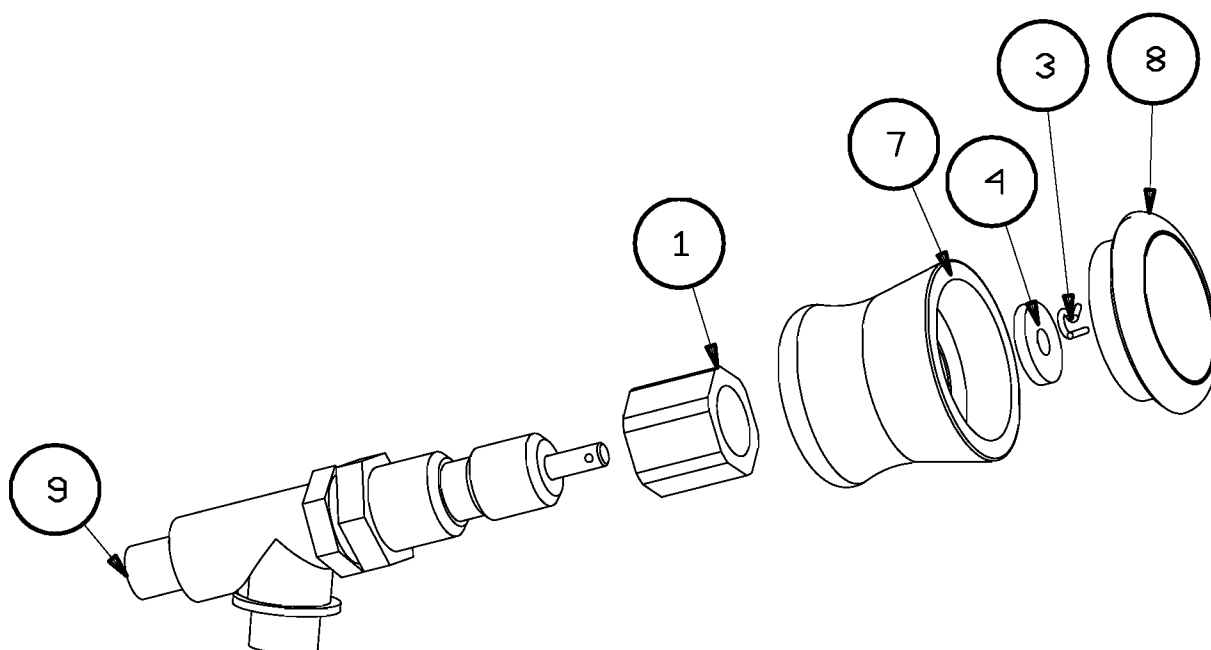
N.B.PER ORDINARE IL RUBINETTO CON PROLUNGA DA 54mm
e VOLANTINO COMPLETO IL CODICE E':394248




ASSY LANCIA VAPORE (CON LANCIA INOX DA 50/59) COD.394323

ASSY LANCIA VAPORE (CON LANCIA INOX DA 37/92) COD.394326

| Pos | Codice | Descrizione |
|-----|-----------|------------------------------------|
| 1 | 311098 | GHIERA PER FISSAGGIO RUBINETTO |
| 2 | 311409 | MOLLA SNODO RUBINETTO |
| 3 | 311429 | MOLLA COPPIGLIA |
| 4 | 313021 | RONDELLA SPESSORE RUBINETTO |
| 5 | 313118 | BUSSOLA |
| 6 | 3133147 | CALOTTA |
| 7 | 371020 | VOLANTINO VAP./ACQUA |
| 8 | 37102101 | TAPPO VOLANTINO VAPORE |
| 9 | 395119 | ASSY RUBINETTO VAPORE-ACQUA |
| 10 | 395525NSF | LANCIA VAPORE INOX DIAM.10 (50/59) |
| 11 | 465042 | O'RING OR2050 |
| 12 | 465108 | O'RING OR115 |
| 13 | 371081 | PROTEZIONE LANCE VAPORE BAR |



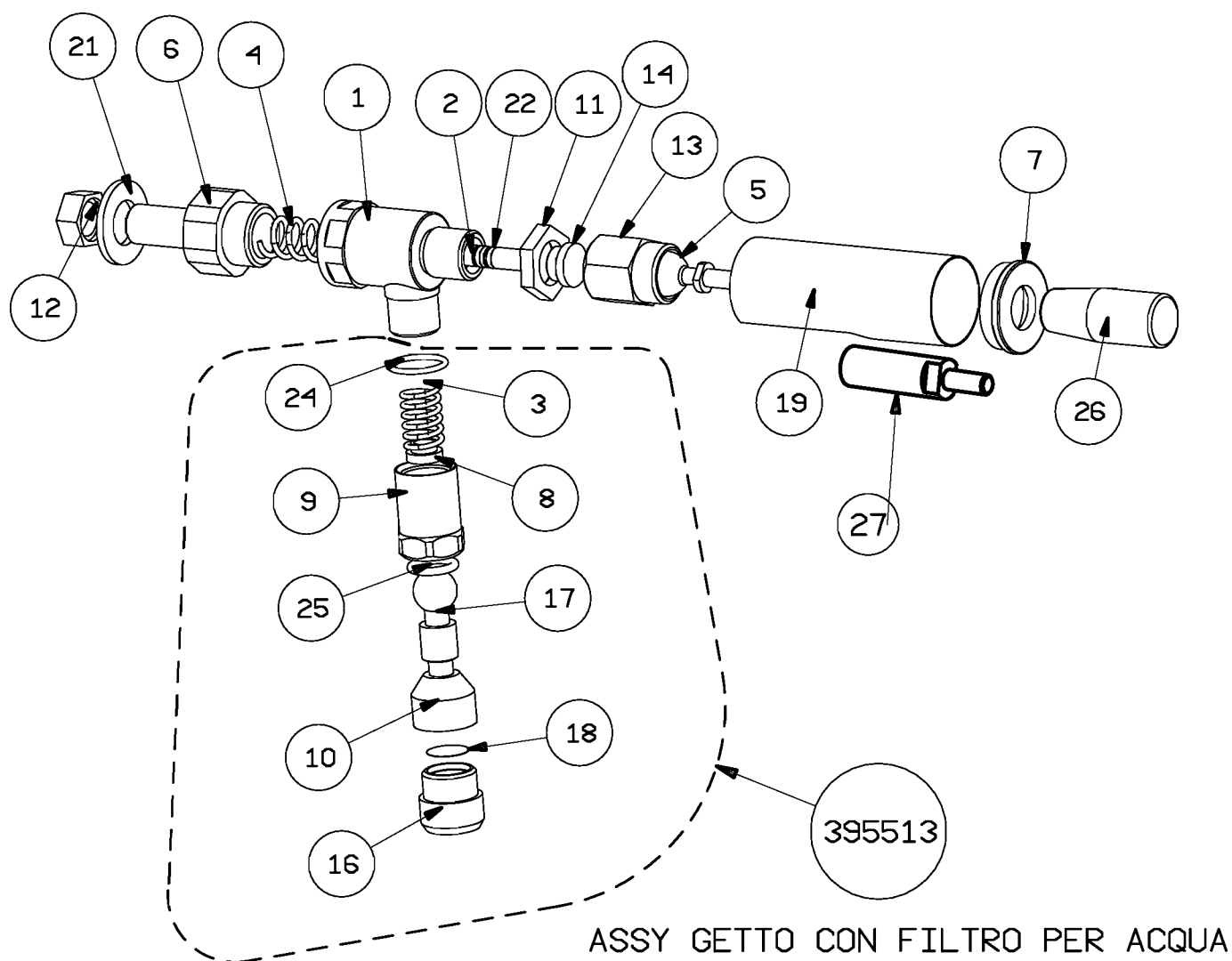
ASSI LANCIA VAPORE
COD. 394323



PER 2° RUBINETTO VAPORE
COD. 3427228

| Pos | Codice | Descrizione |
|-----|----------|--------------------------------------|
| 1 | 31101501 | CORPO PER RUBINETTO |
| 2 | 311321 | ALBERINO PER RUBINETTI |
| 3 | 311409 | MOLLA SNODO RUBINETTO |
| 4 | 311416 | MOLLA COMANDO OTTURATORE |
| 5 | 311501 | LEVETTA RUBINETTO PULSANTE |
| 6 | 312055 | RACCORDO PER RUBINETTO |
| 7 | 313016 | RONDELLA PER TUBETTO COPRI RUBINETTO |
| 8 | 313118 | BUSSOLA |
| 9 | 3133147 | CALOTTA |
| 10 | 3134407 | CORPO PORTA RETINO |
| 11 | 313502 | DADO 3/8GX5 |
| 12 | 313542 | DADO 1/4G |
| 13 | 314016 | ATTACCO PULSANTE |
| 14 | 314034 | CORPO APPOGGIO LEVETTA PULSANTE |
| 15 | 314047 | PORTAGOMMINO PER RUBINETTI |
| 16 | 314132 | ROMPIGETTO TUBO ACQUA |
| 17 | 314134 | SNODO TUBO ACQUA |
| 18 | 327154 | RETINO ROMPIGETTO |
| 19 | 3431414 | TUBETTO COPRI RUBINETTO A LEVA |
| 20 | 362003 | GOMMINO RUBINETTI |
| 21 | 401075 | RANELLA DIA 14 UNI 6592 |
| 22 | 465014 | GUARNIZIONE OR 2015 VITON |
| 23 | 465015 | GUARNIZIONE OR 128 SILICONE |
| 24 | 465042 | O'RING OR2050 |
| 25 | 465108 | O'RING OR115 |
| 26 | 475002 | MANIGLIA NERA |
| 27 | 312336 | COLONNA DISTANZIATRICE |

PER ORDINARE IL RUBINETTO H2O CON LEVA NERA SNODATA COMPLETO IL CODICE E': 394254



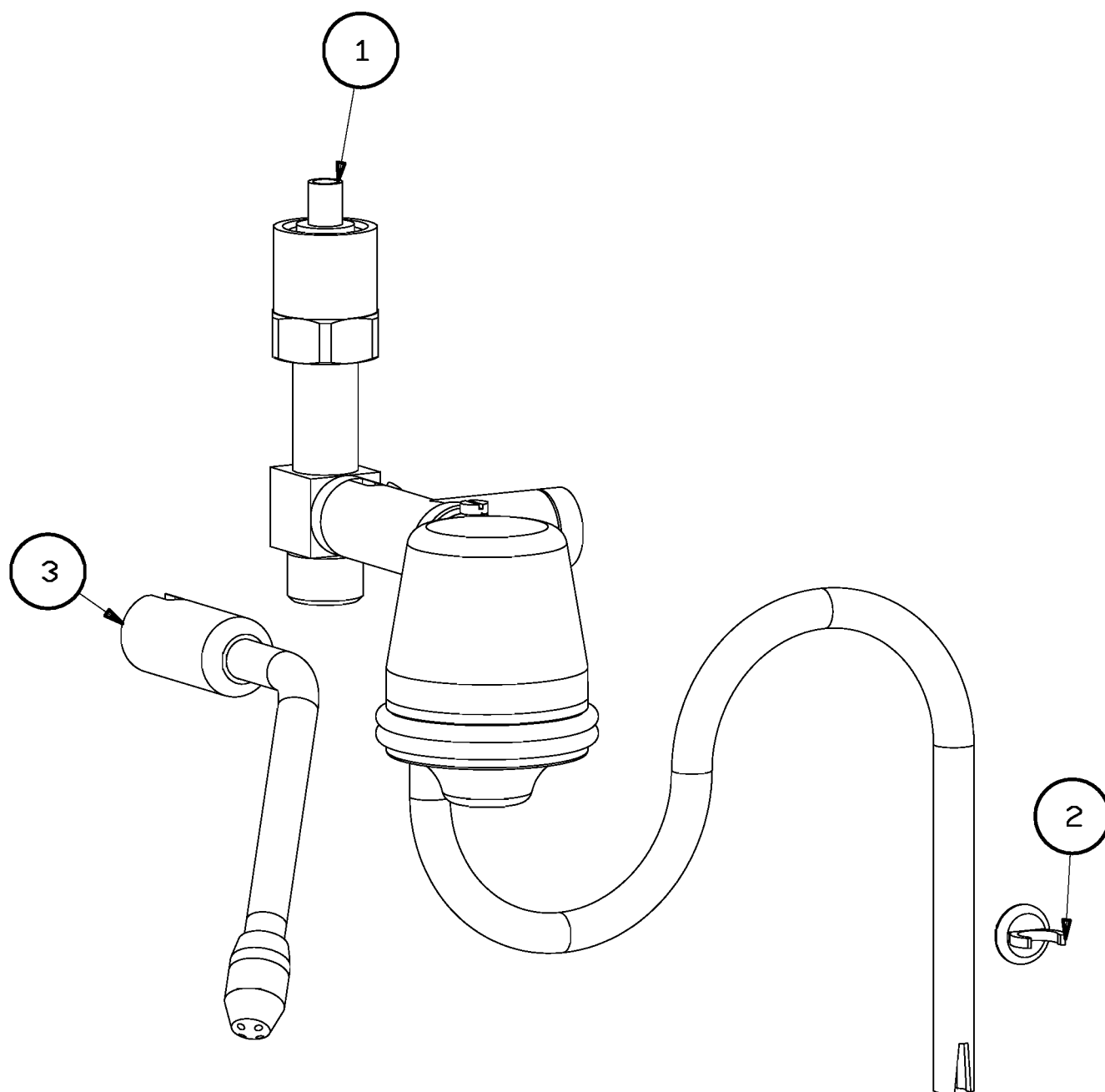


SERIE
SERIES
BAR

DESCRIZIONE
DESCRIPTION
ASSY INTERCAMBIABILITA'
CAPPUCCINO AUTOMATIC

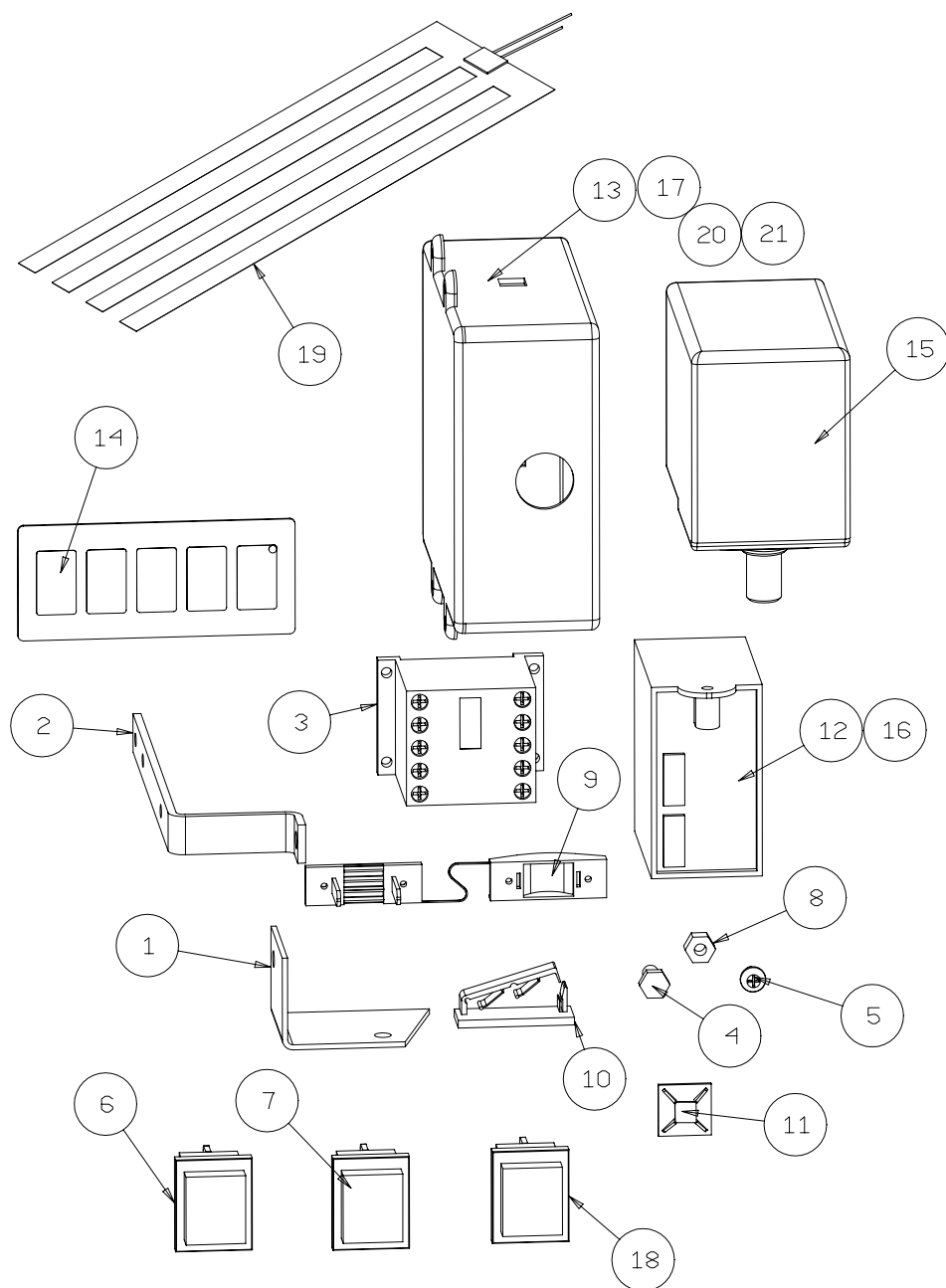
Esplso
Cod.383110
pag.45 rev 0
Settembre 2006

| Pos | CODICE | DESCRIZIONE |
|-----|---------|---------------------------------|
| 1 | 394888 | CAPPUCCINATORE AUTOMATICO |
| 2 | 371076 | FISSATUBO MONTANTE CAPP.AIT BAR |
| 3 | 3955224 | LANCIA VAPORE |



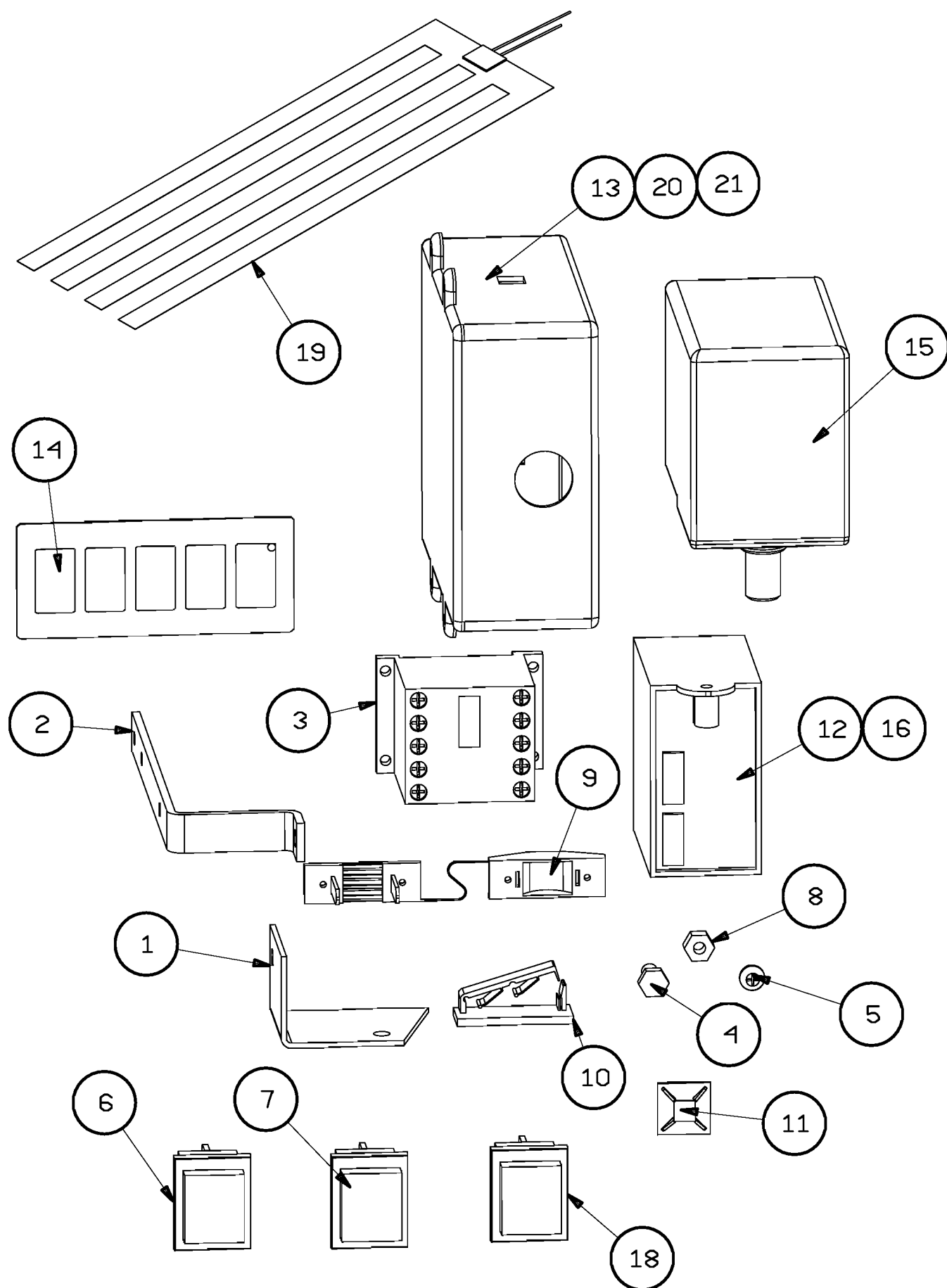
| Pos | Codice | Descrizione |
|-----|---------|-------------------------------------|
| 1 | 3291173 | SUPP.CENTR. AUTOLIVELLO |
| 2 | 3292393 | SUPPORTO CENTRALINA |
| 3 | 435104 | TELERUTTORE 16A |
| 4 | 403020 | VITE TE M6X14 UNI5739 |
| 5 | 403424 | VITE AUTOF. 4.8X9.5 UNI 6954 B-PZ |
| 6 | 435072 | INTERRUTTORE GENERALE SIMBOLO LAMPO |
| 7 | 435073 | INT.RE GENERALE LAMPO |
| 8 | 402014 | DADO ESAGONALE M6 UNI5588 |
| 9 | 436224 | FISSACAVO ALETTE LUNGHE |
| 10 | 436230 | FERMABANDA |
| 11 | 436301 | PIASTRINA FISSAGGIO CABLAGGI |
| 12 | 438050 | CENTRALINA AUTOLIV. 230V |
| 13 | 438264 | CENTRALINA VOL. 2 GR. 230V |
| 14 | 438300 | MEMBRANA DIGITALE 5 TASTI |
| 15 | 451301 | PRESSOSTATO |
| 16 | 438068 | CENTRALINA AUTOLIV. 120 V |
| 17 | 438267 | CENTRALINA VOLUMETRICA 120 V |
| 18 | 435076 | INTERRUTTORE SIMBOLO SCALDATAZZE |
| 19 | 331149 | RESISTENZA SCALDATAZZE 230 V |

| | | |
|----|--------|-------------------------------|
| 20 | 438269 | CENTRALINA VOLUM.PER TS 230 V |
| 21 | 438271 | CENTRALINA VOLUM.PER TS 120 V |



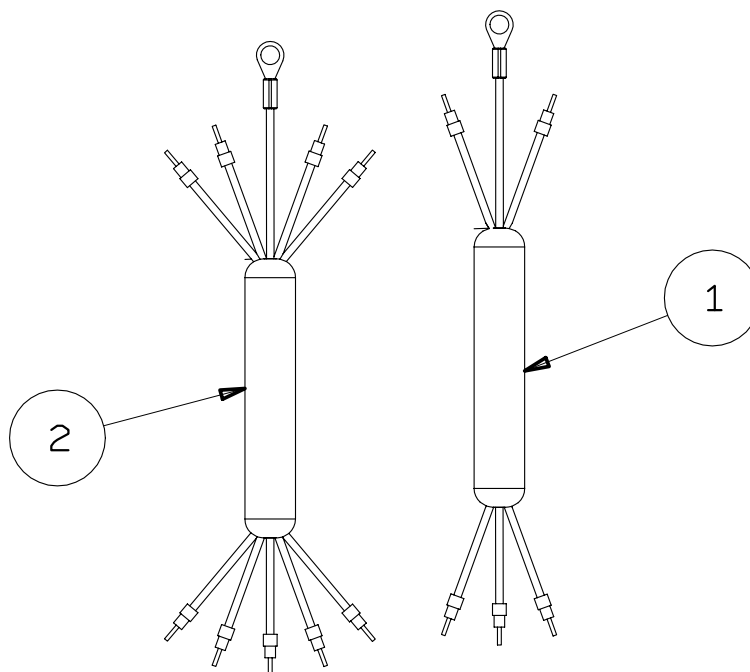
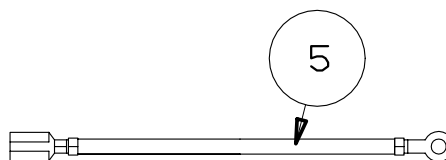
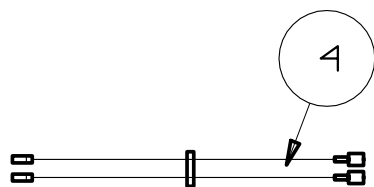
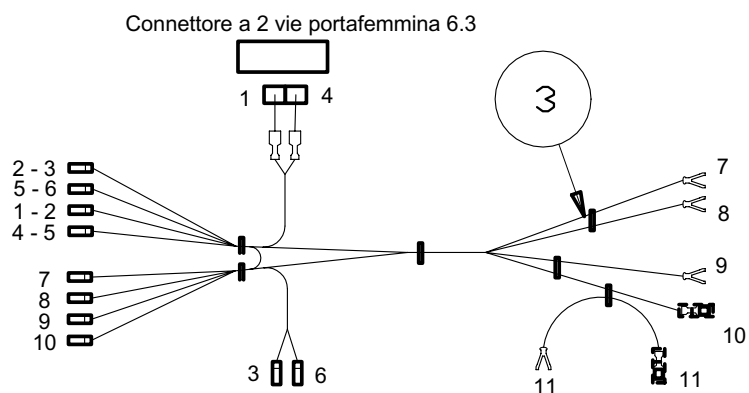
| Pos | Codice | Descrizione |
|-----|---------|-------------------------------------|
| 1 | 3291173 | SUPP.CENTR. AUTOLIVELLO |
| 2 | 3292393 | SUPPORTO CENTRALINA |
| 3 | 435104 | TELERUTTORE 16A |
| 4 | 403020 | VITE TE M6X14 UNI5739 |
| 5 | 403424 | VITE AUTOF. 4.8X9.5 UNI 6954 B-PZ |
| 6 | 435072 | INTERRUTTORE GENERALE SIMBOLO LAMPO |
| 7 | 435073 | INT.RE GENERALE LAMPO |
| 8 | 402014 | DADO ESAGONALE M6 UNI5588 |
| 9 | 436224 | FISSACAVO ALETTE LUNGHE |
| 10 | 436230 | FERMABANDA |
| 11 | 436301 | PIASTRINA FISSAGGIO CABLAGGI |
| 12 | 438050 | CENTRALINA AUTOLIV. 230V |
| 13 | 438265 | CENTRALINA VOL 3 GR 230 V |
| 14 | 438300 | MEMBRANA DIGITALE 5 TASTI |
| 15 | 451301 | PRESSOSTATO |
| 16 | 438068 | CENTRALINA AUTOLIV. 120 V |
| 17 | | |
| 18 | 435076 | INTERRUTTORE SIMBOLO SCALDATAZZE |
| 19 | 331150 | RESISTENZA SCALDATAZZE 230 V |

| | | |
|----|--------|------------------------------|
| 20 | 438270 | CENTRALINA AUTOLIV. TS 230 V |
| 21 | 438272 | CENTRALINA AUTOLIV. TS 120 V |



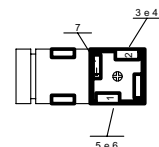
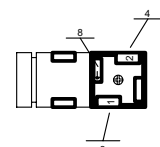
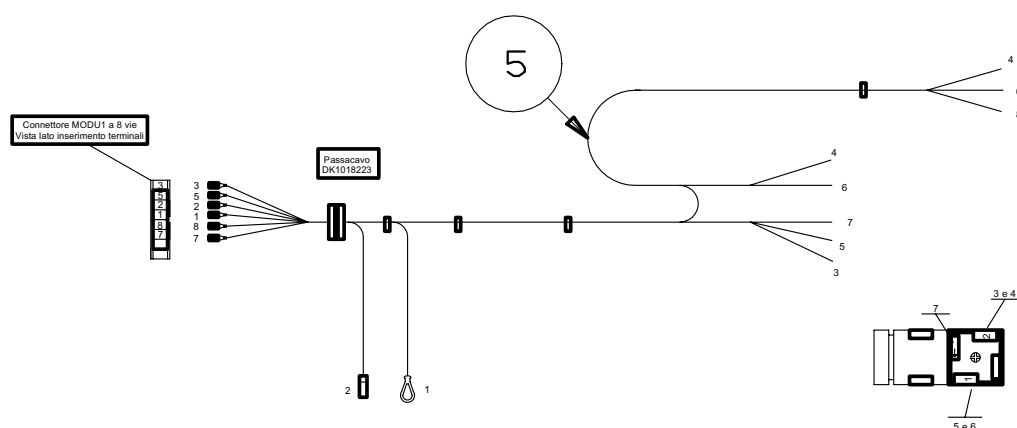
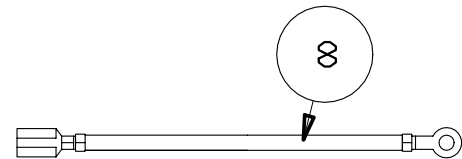
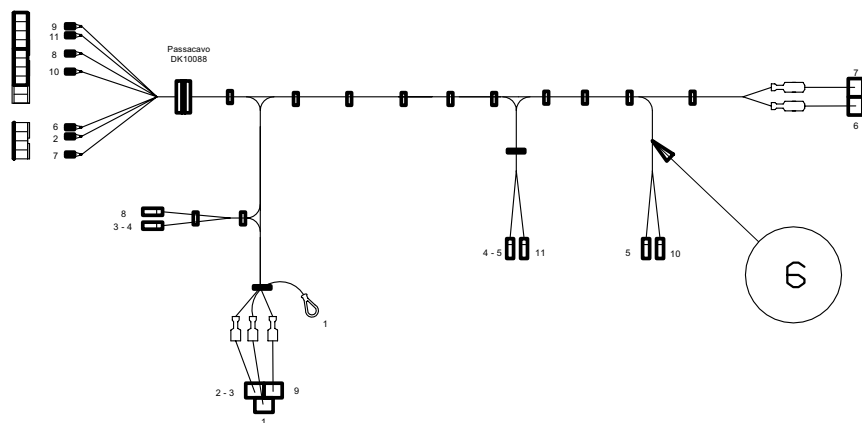
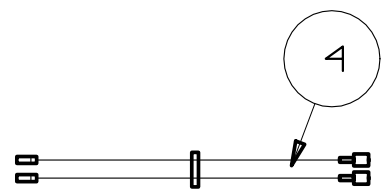
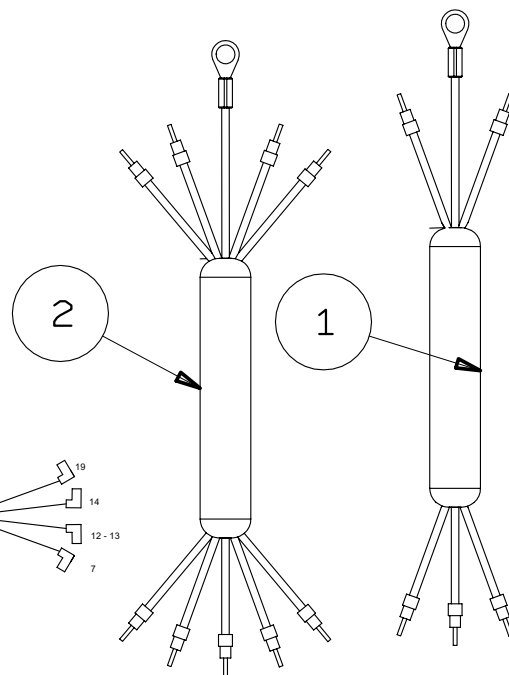
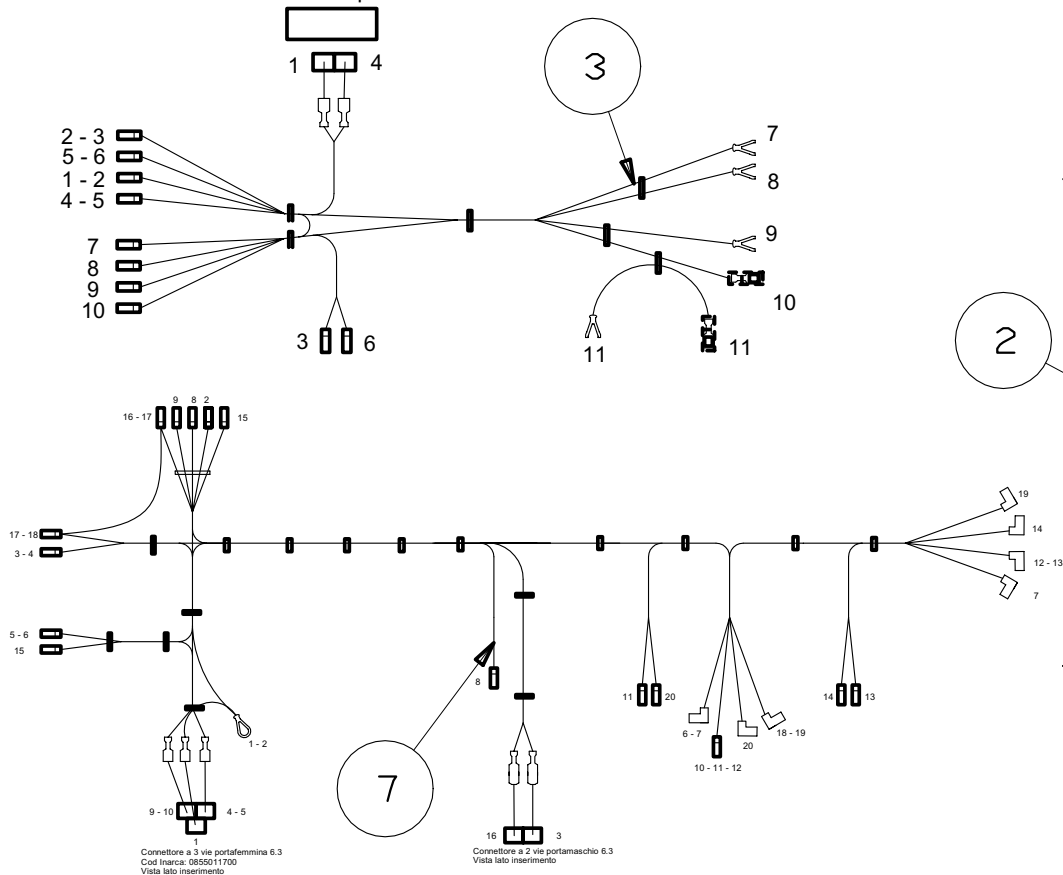
| Pos | CODICE | DESCRIZIONE |
|-----|--------|--|
| 1 | 332344 | CAVO ALIMENT. 3 FILI 2.5 mm ² |
| 2 | 332345 | CAVO ALIMENT. 5 FILI |
| 3 | 396540 | CABLAGGIO BART 2-3GR INTERRUITORI |
| 4 | 396541 | CABLAGGIO RESISTENZA SCALDATAZZE |
| 5 | 332096 | CAVETTO DI TERRA TRAVERSA |

| | | |
|---|--------|---------------------------------------|
| 1 | 332346 | CAVO ALIMENT. 3 FILI 4mm ² |
|---|--------|---------------------------------------|

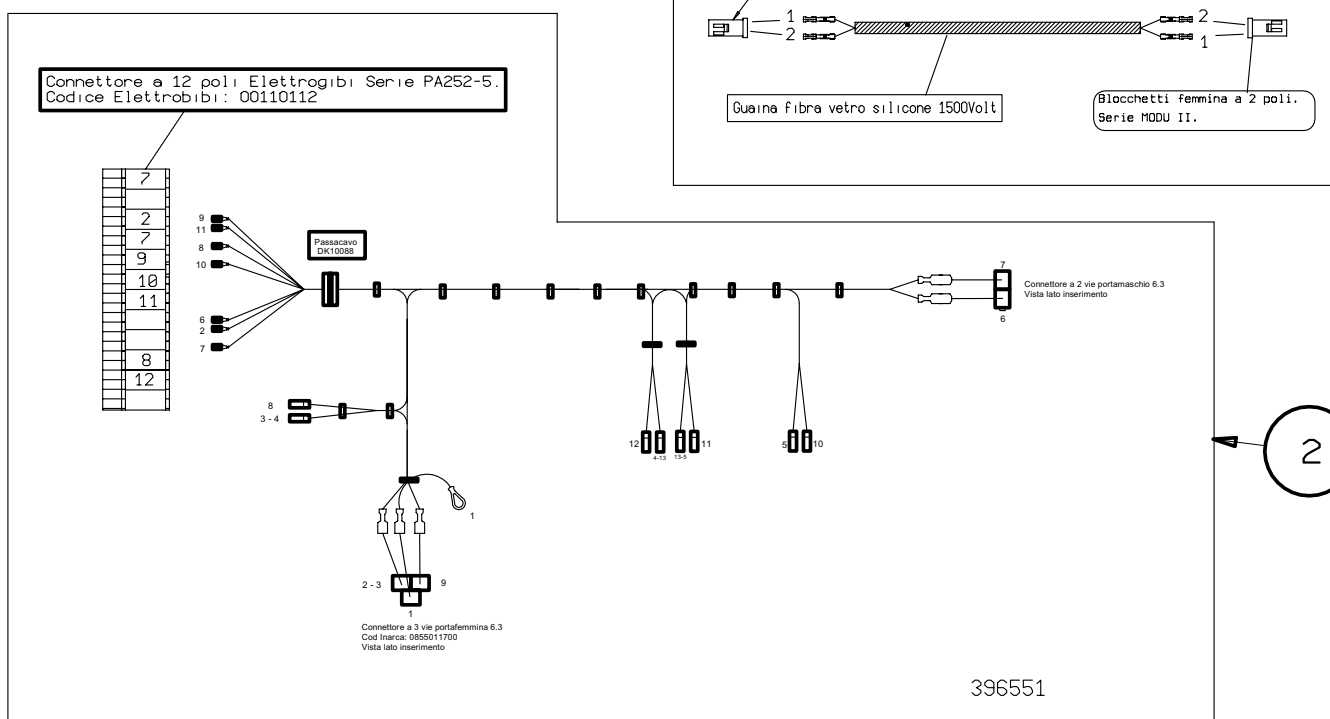
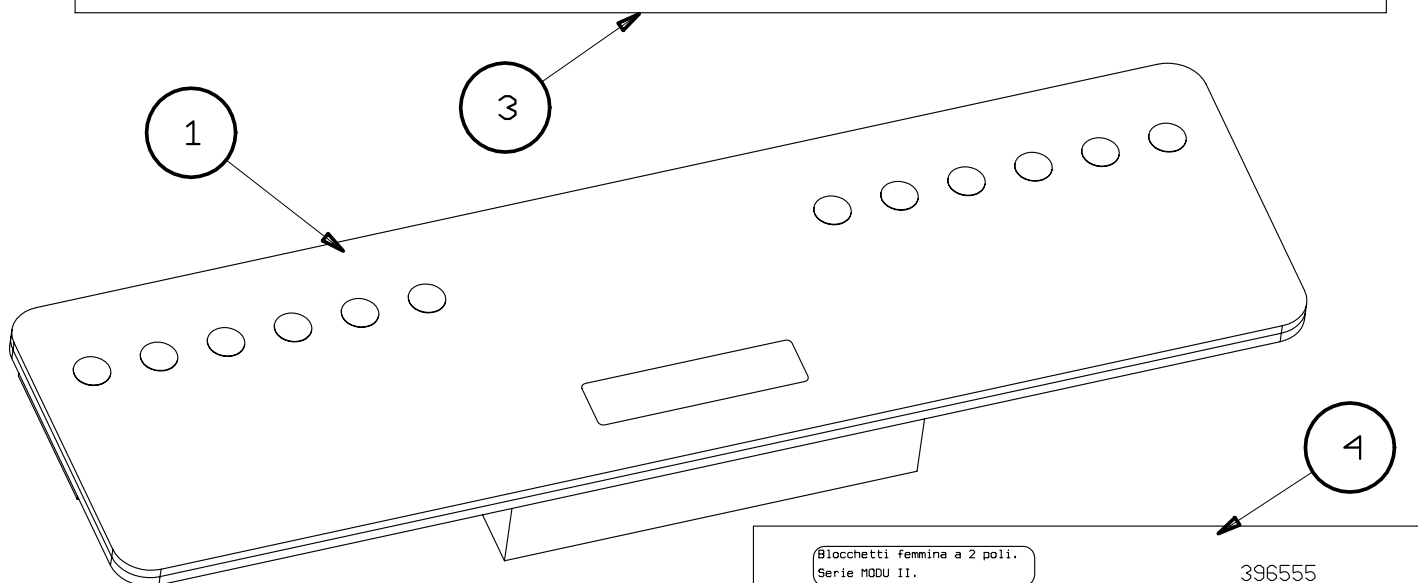
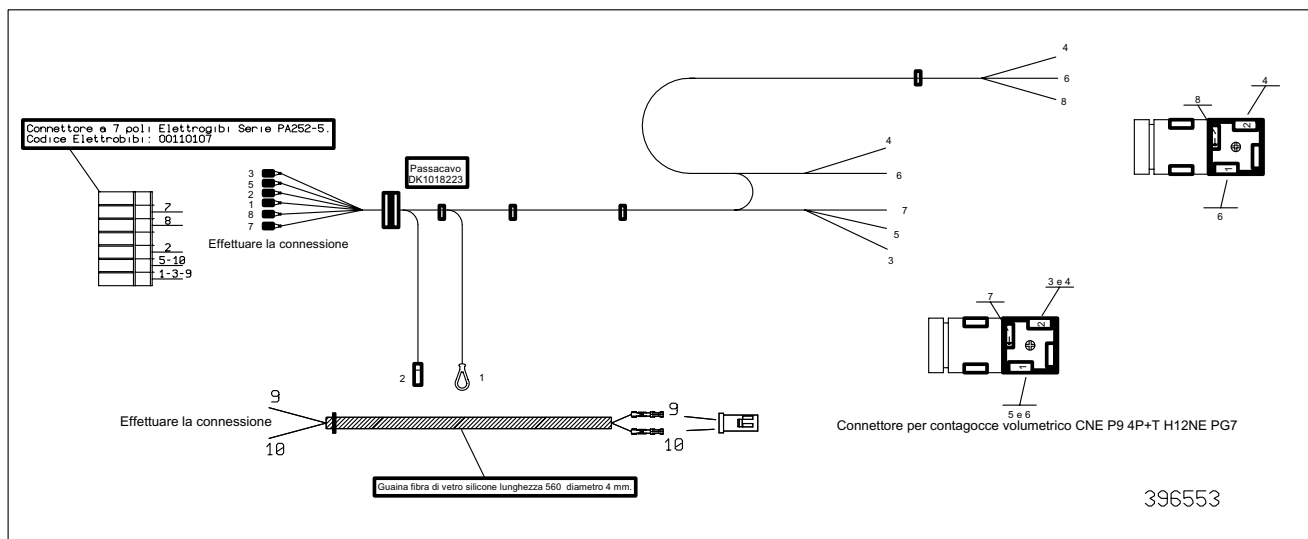


| Pos | CODICE | DESCRIZIONE |
|-----|--------|-----------------------------------|
| 1 | 332344 | CAVO ALIMENT. 3 FILI |
| 2 | 332345 | CAVO ALIMENT. 5 FILI |
| 3 | 396540 | CABLAGGIO BART 2-3GR INTERRUTTORI |
| 4 | 396541 | CABLAGGIO RESISTENZA SCALDATAZZE |
| 5 | 396543 | CABLAGGIO DOSATORI |
| 6 | 396545 | CABLAGGIO ELETTROVALVOLE 2V |
| 7 | 396547 | CABLAGGIO ELETTROVALVOLE 2M |
| 8 | 332096 | CAVETTO DI TERRA TRAVERSA |

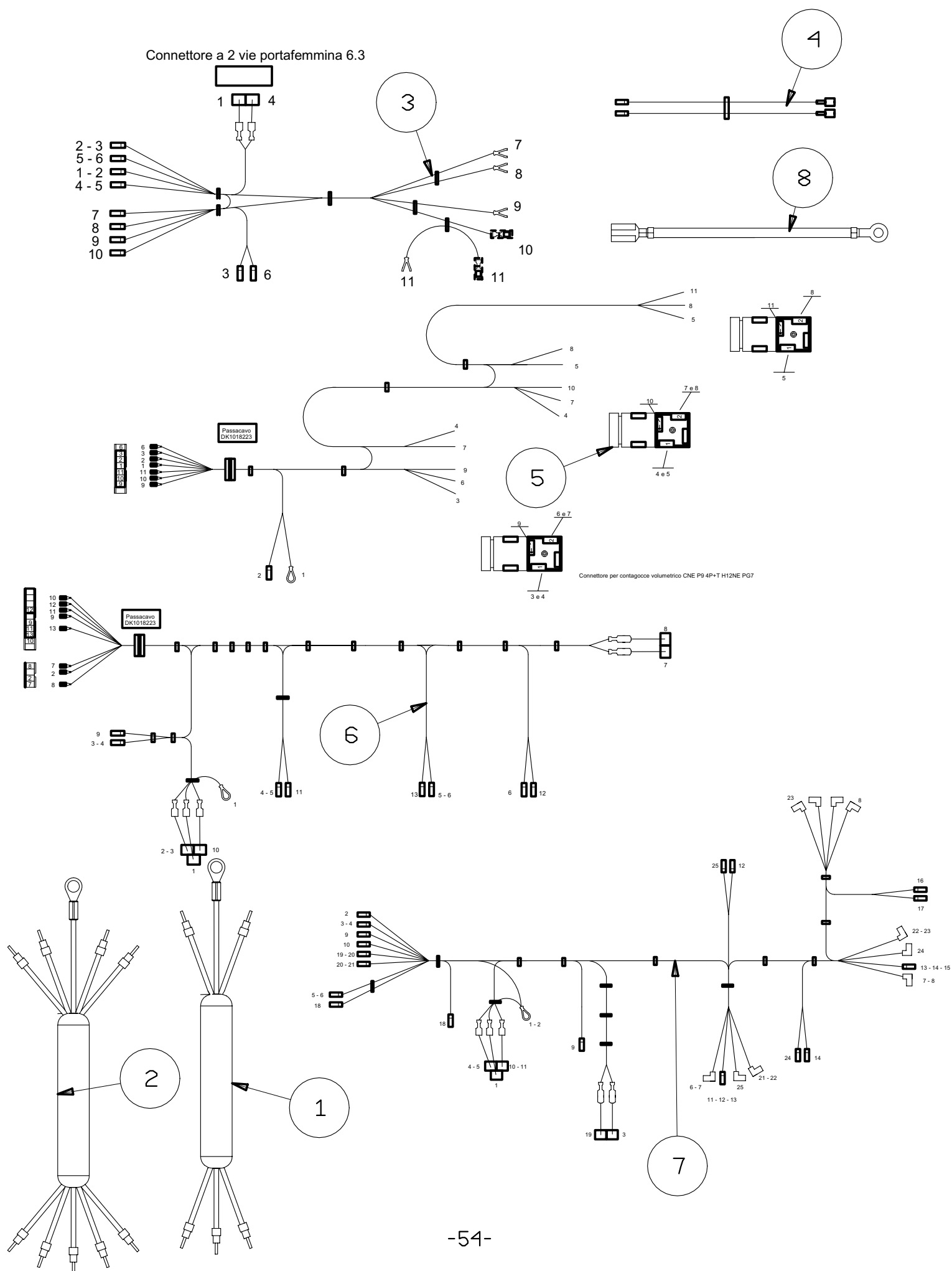
Connettore a 2 vie portafemmina 6.3



| POS | CODICE | DESCRIZIONE |
|-----|--------|--|
| 1 | 394776 | ASSY PULSANT. BART2VTS |
| 2 | 396551 | ASS. CABLAGGIO BART2V TOUCH SCREEN |
| 3 | 396553 | ASS. CABLAGGIO DOSATORI BART2V TOUCH SCREEN |
| 4 | 396555 | CAVET. PULSANT. TOUCH SCREEN 5VOLT ALIMENTAZIONE |



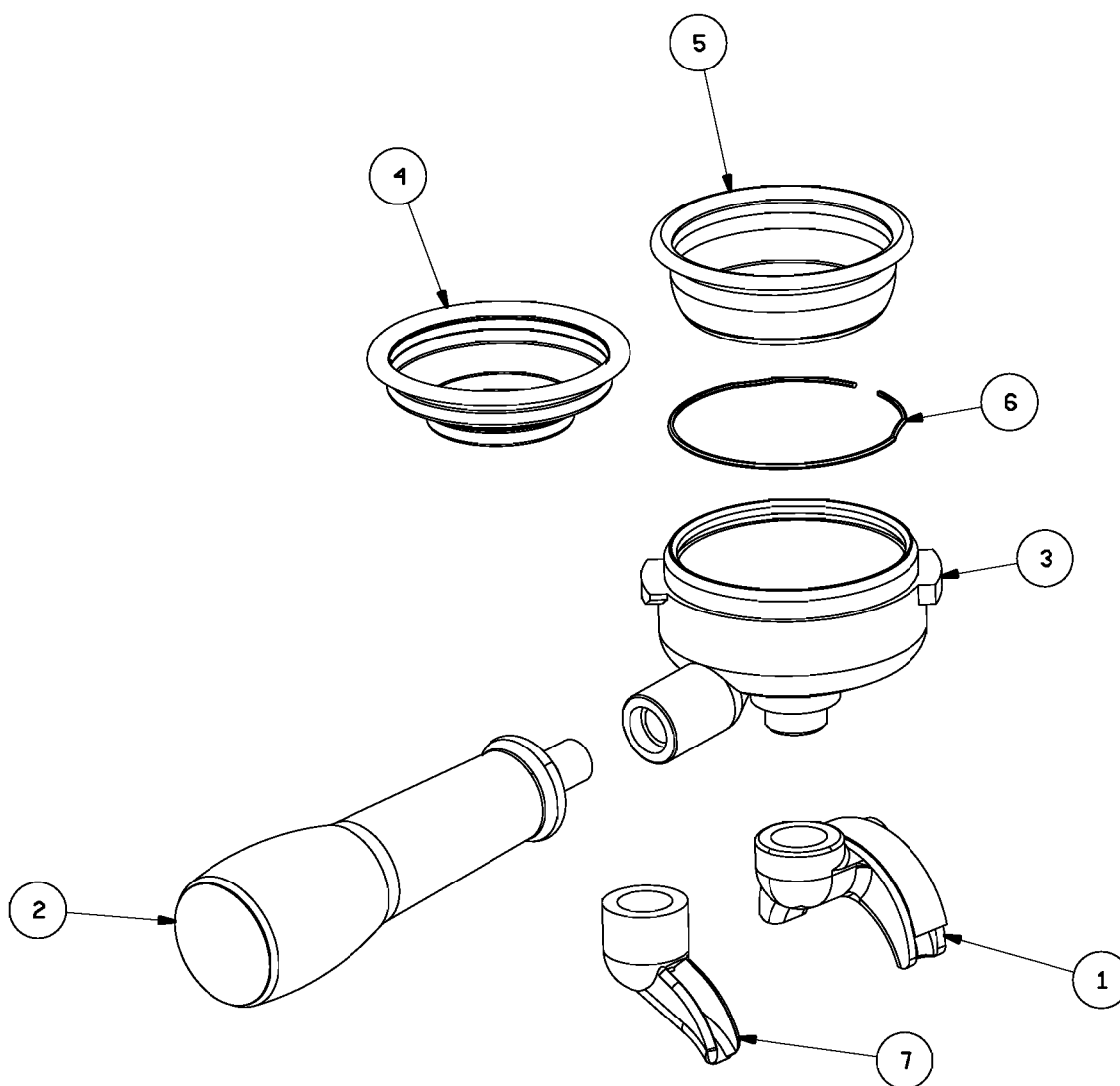
| Pos | CODICE | DESCRIZIONE |
|-----|--------|-----------------------------------|
| 1 | 332344 | CAVO ALIMENT. 3 FILI |
| 2 | 332345 | CAVO ALIMENT. 5 FILI |
| 3 | 396540 | CABLAGGIO BART 2-3GR INTERRUTTORI |
| 4 | 396541 | CABLAGGIO RESISTENZA SCALDATAZZE |
| 5 | 396542 | CABLAGGIO DOSATORI BART3 |
| 6 | 396544 | CABLAGGIO ELETTROVALVOLE 3GR V |
| 7 | 396546 | CABLAGGIO ELETTROVALVOLE 3GR M |
| 8 | 332096 | CAVETTO DI TERRA TRAVERSA |



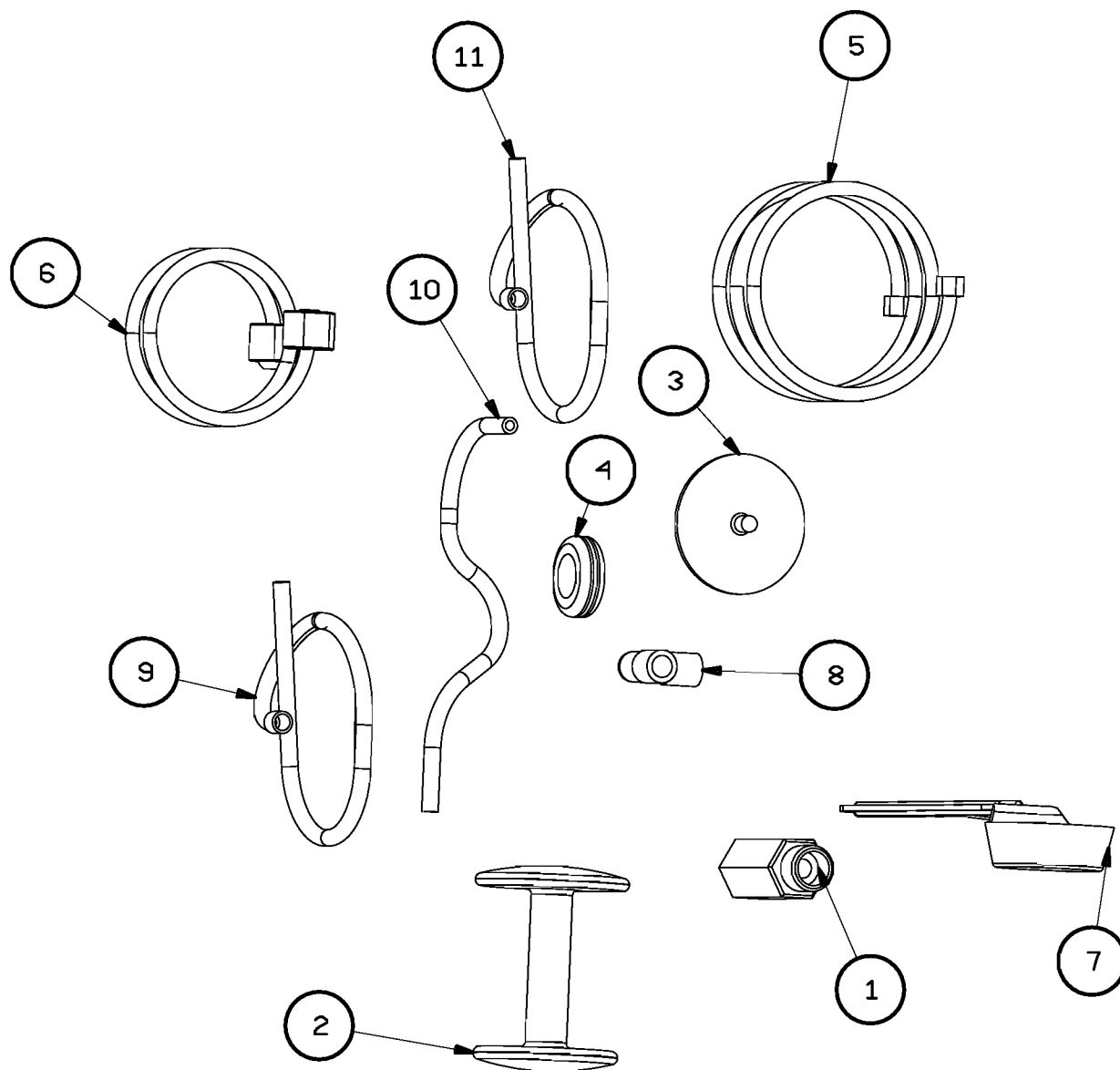
| Pos | CODICE | DESCRIZIONE |
|-----|----------|-------------------------------|
| 1 | 455060 | BECCUCCIO 2 VIE |
| 2 | 371093 | MANIGLIA GR. PORTAFILTRO NERA |
| 3 | 31109241 | PORTAFILTRO LAVORATO |
| 4 | 327002 | FILTRO 1 DOSE - 7GRAMMI |
| 5 | 327042 | FILTRO 2 DOSI - 16 GRAMMI |
| 6 | 311414 | MOLLA PER PORTAFILTRO |
| 7 | 3110294 | BECCUCCIO 1 VIA |
| | 455064 | BECCUCCIO 1 VIA CHIUSO |

N.B.PER ORDINARE IL PORTAFIL.BAR 1 VIA COMPLETO ESCLUSO FILTRO IL CODICE E':395350
N.B.PER ORDINARE IL PORTAFIL.BAR 2 VIE COMPLETO ESCLUSO FILTRO IL CODICE E':395351

E' POSSIBILE ORDINARE IL PORTAFILTRO CHIUSO COMPLETO DI MANOMETRO
PER PROVA PRESSIONE GRUPPO - COD.900110

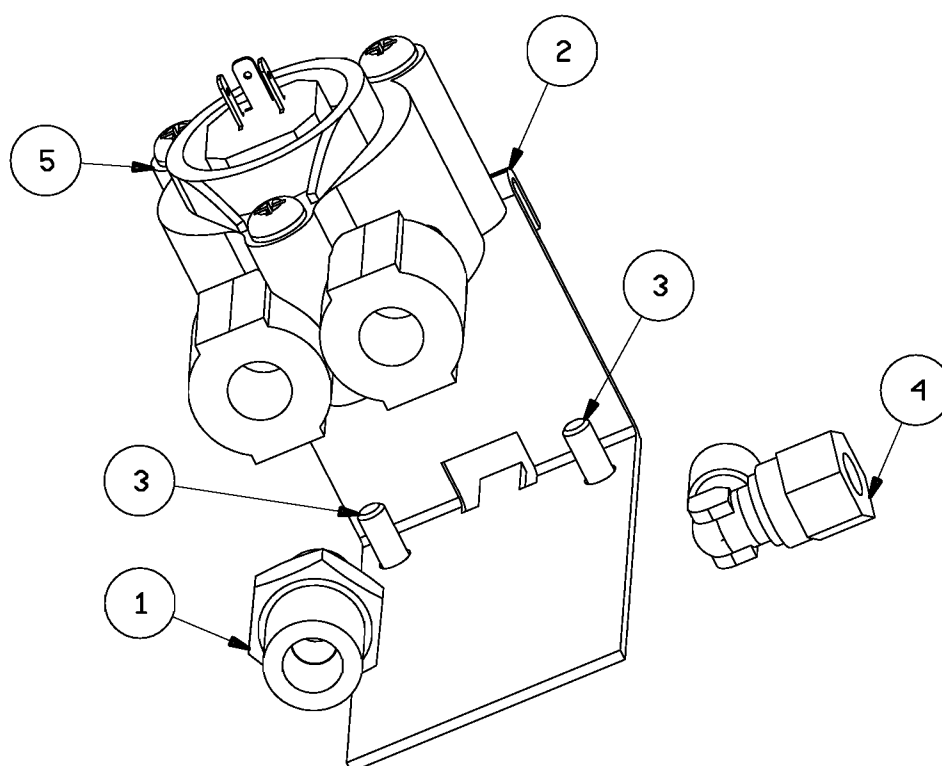


| Pos | Codice | Descrizione |
|-----|--------|--|
| 1 | 314130 | PROLUNGA RUBINETTO |
| 2 | 371014 | PRESSINO NERO BAR |
| 3 | 371067 | MEMBRANA TENUTA FILTRO BAR |
| 4 | 436207 | PASSACAVI |
| 5 | 455036 | TUBO FLESSIBILE 257 F174 C L.700 UNI9028 |
| 6 | 455033 | TUBO FLESSIBILE 257F1/4C L 500 UNI9028 |
| 7 | 477001 | MISURINO CAFFE' |
| 8 | 479052 | GOMITO P.V.C. |
| 9 | 650001 | TUBO SILICONE 6X9 |
| 10 | 650003 | TUBO PVC D.I.14 |
| 11 | 650005 | TUBO SILICONE 5X8 |



| Pos | CODICE | DESCRIZIONE |
|-----|---------|------------------------------------|
| 1 | 312102 | NIPPLES MM 1/4G-1/8G |
| 2 | 3262303 | PIASTRA CONTAGOCCE |
| 3 | 403400 | VITE AUTOF. 3.9X9.5 UNI 6954 AB-PH |
| 4 | 406023 | PORTA TUBO A 90° 1/8 DIN 2353 |
| 5 | 438020 | CONTATORE VOLUMETRICO |

N.B.PER ORDINARE L'ASSY CONTAGOCCE BAR COMPLETO IL CODICE E':394070



| Pos | CODICE | DESCRIZIONE |
|-----|--------|--------------------------|
| 1 | 312034 | NIPLES 1/4X1/4 CONICO |
| 2 | 314116 | GIGLEUR DIA 1MM |
| 3 | 327149 | FILTRO ACQUA |
| 4 | 451272 | E.VALVOLA A 2 VIE (V230) |
| 5 | 465006 | O'RING OR 2018 |

451273-E.VALVOLA 2 VIE (V120)

N.B.PER ORDINARE ELETTROVALVOLA COMPLETA 230V IL CODICE E':396316

N.B.PER ORDINARE ELETTROVALVOLA COMPLETA 120V IL CODICE E':396317

