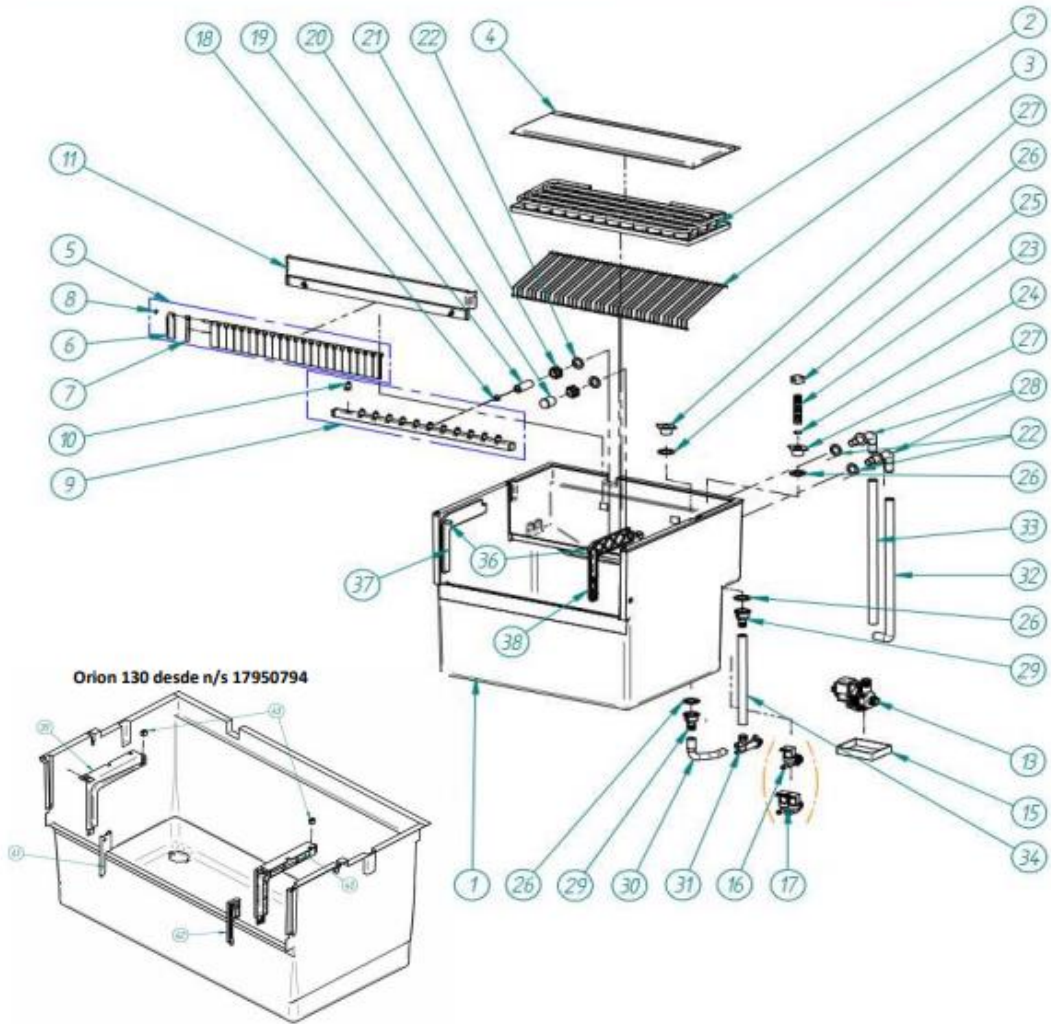


DESCRIPCION	MODELO				
	30	40	60	80	130
1 BANCADA	4101		4116	4143	4296
2 LAT. DERECHO	4810		4812	4814	4816
3 LAT. IZQUIERDO	4811		4813	4815	4817
4 SOPORTE TRASERO	4106		4122	4136	-
5 TRASERA	4108		4124	4138	4460
6 CUBIERTA	4818V1		4819V1	4820V1	4821V1
7 SOPORTE DELANTERO	4105		4121	-	-
8 PUIERTA	4268		4269	4270	4271
9 CHAPA PUERTA	4830		4831	4832	4833
10 FRENTE Y REJILLA	2086		2088	2089	6453
REFUERZO CUBIERTA	-	30170	30171	30172	4847
12 SOPORTE ACOMETIDAS	4107		4123	4137	4298
13 PATAS			1478		
14 PUERTA 130 a partir n/s 17950794					30678

# CUBA Y COMPLEMENTOS HIDRAULICOS

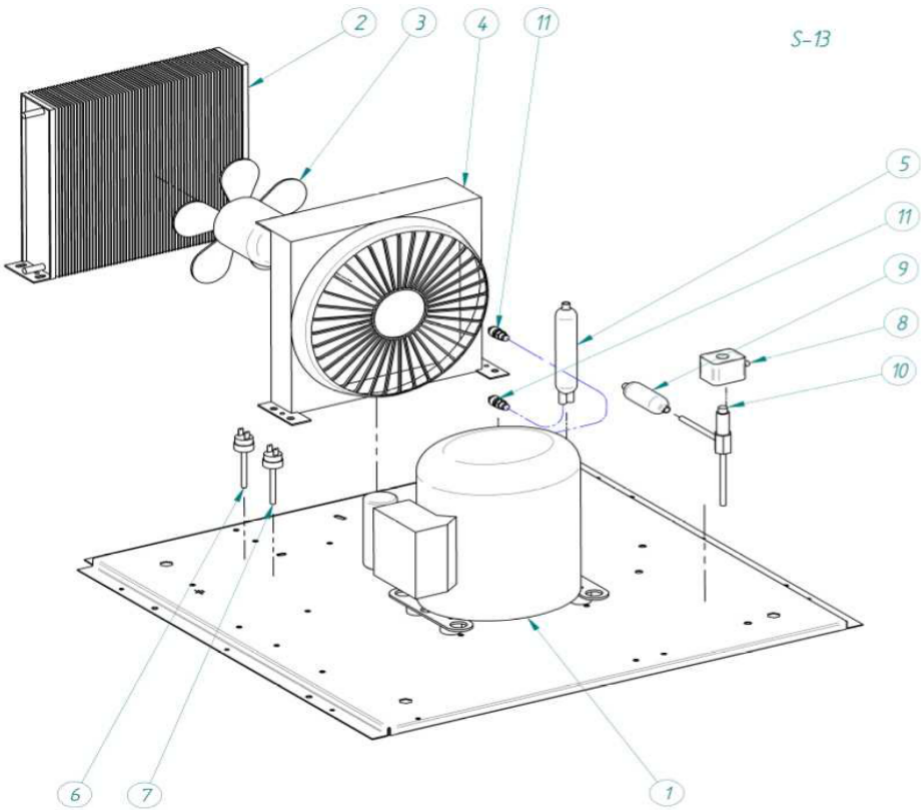


ORION



	DESCRIPCION		MODELO			
	30	40	60	80	130	
1 CUBA COMPLETA	7460		7461	7462	7498	
2 EVAPORADOR	7435		7440	7441	7469	
3 REJILLA EXPULSORA	8904		8905	8906	8907	
4 TAPA EVAPORADOR	4707		4708	4709	4710	
5 CORTINA COMPLETA	8362		8363	8364	5957	
6 LAMA EXTERIOR			1213			
7 LAMA INTERIOR			1212			
8 JUNTA ARTICULACION			107			
9 COLECTOR	7454		7455	7456	7497	
10 INYECTOR			526			
11 SOPORTE CORTINA	8176		8177	8178	4464	
13 BOMBA	4769		8687K			
14 SOPORTE BOMBA			4613			
15 BANDEJA CONDENS			4521			
16 VALV. AGUA	6980		7685	1673	7690	
17 VALV. AGUA condens w	1674		7691	1674	1913+4476+4527	
18 RESTRICTOR	805		-	-	-	
19 TUBO SILICONA			4098			
20 FILTRO			4505			
21 TUERCA PLASTICO			4502			
22 JUNTA			4503			
23 REBOSADERO			4426			
24 JUNTA TORICA			4496			
25 TAPA REBOSADERO			4427			
26 JUNTA			4755			
27 DESAGÜE			6017			
28 RACORD CODO			4501			
29 RACORD RECTO DESAGÜE			6018			
30 MANGUITO DESAGÜE			6021			
31 COLECTOR DESAGÜE			363			
32 TUBO RETORNO	8829		8830		8831	
33 TUBO IMP BOMBA	4713		4724		4727	
34 MANGUITO REBOSADERO	4714		4726		4729	
36 PIVOTE			4276			
37 GUIA IZDA			4273			
38 GUIA DCHA			4272			
39 GUIA SUPERIOR IZDA Orion 130 desde n/s 17950794					30667	
40 GUIA SUPERIOR DCHA Orion 130 desde n/s 17950794					30668	
41 GUIA INFERIOR IZDA Orion 130 desde n/s 17950794					30669	
42 GUIA INFERIOR IZDA Orion 130 desde n/s 17950794					30670	
43 TOPE PUERTA Orion 130 desde n/s 17950794					1715	

# CONDENSADOR AIRE

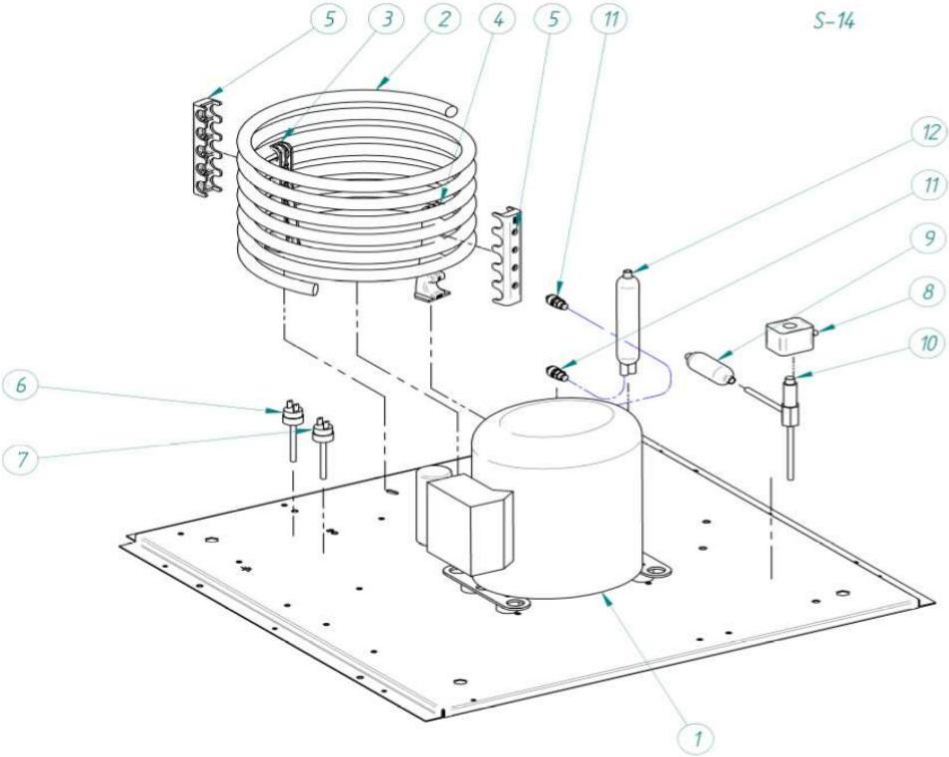


		DESCRIPCION				
		MODELO				
		30	40	60	80	130
1	COMPRESOR	6005		6515	6007	6763
2	CONDENSADOR		8327		4157	2618
3	VENTILADOR	2170+4040	28+4887	410+1326	4230+4495	445+4495
4	BAFLE CONDENSADOR	-		-	2435	-
5	FILTRO DESHIDRATADOR			1717		
6	PRESOSTATO SEGURIDAD		334			2683
7	PRESOSTATO CONDENSACION			7476		
8	BOBINA			5173		
9	FILTRO			448		
10	VALVULA GAS CALIENTE			1473		843
11	VALVULA DE CARGA			335		

# CONDENSADOR AGUA

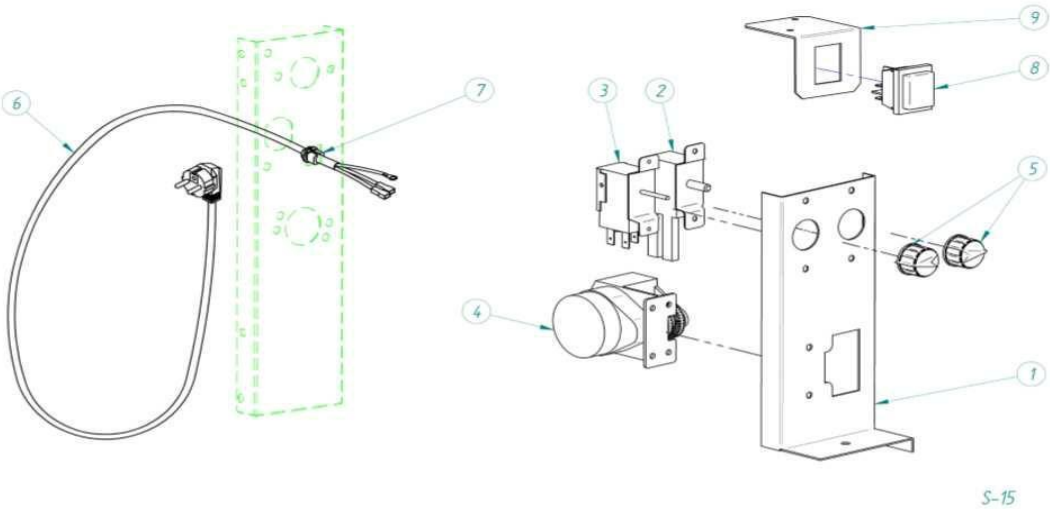


ORION



		DESCRIPCION		MODELO	
		30	40	60	130
1	COMPRESOR	6005		6515	6763
2	CONDENSADOR	5242		5243	5246
3	SOPORTE ALTO			4036	
4	SOPORTE BAJO			4037	
5	SOPORTE EXTERIOR			4038	
6	PRESOSTATO SEGURIDAD			334	2683
7	PRESOSTATO CONDENSACION			7476	
8	BOBINA			5173	
9	FILTRO			448	
10	VALVULA GAS CALIENTE			1473	843
11	VALVULA DE CARGA			335	
12	DESHIDRATADOR			1717	

CUADRO ELECTRICO



	DESCRIPCION				
	30	40	MODELO	80	130
1 SOPORTE			4469		
2 TERMOSTATO DE CICLO		153	4513	153	4153
3 TERMOSTATO DE STOCK			274		
4 PROGRAMADOR		380C	4864C	380C	4864C
5 MANDOS			272		
6 ALARGADERA			408		
7 RETENEDOR DE CABLE			6536		
8 INTERRUPTOR			6597		
9 SOPORTE INTERRUPTOR			4455		