

## ELENCO PARTI DI RICAMBIO

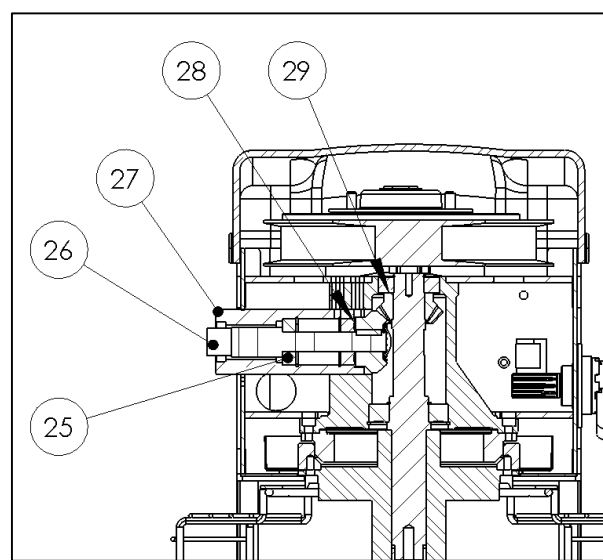
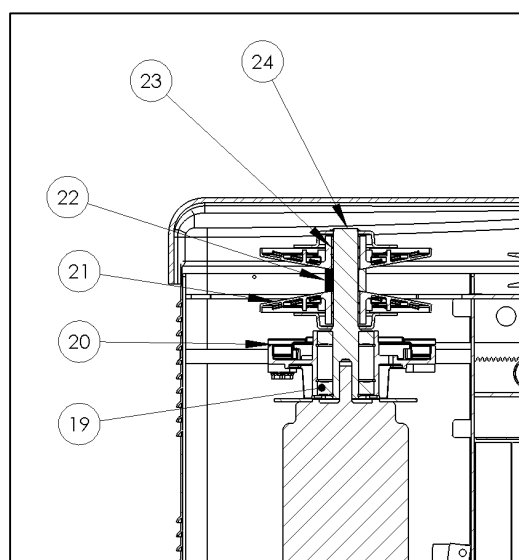
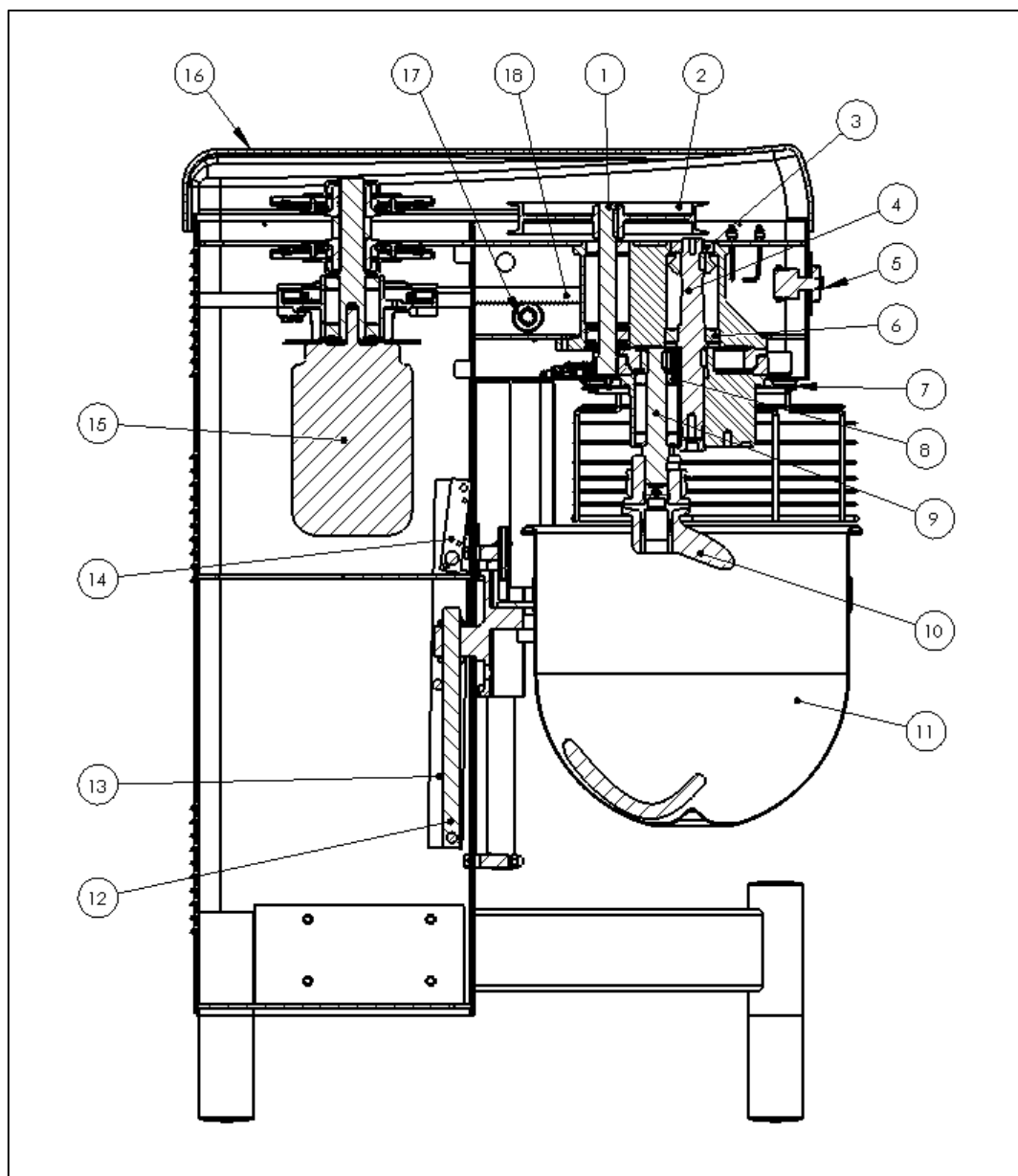


TABELLA ELENCO PARTI DI RICAMBIO:

<b>Posizione</b>	<b>Quantità</b>	<b>Codice</b>	<b>Descrizione</b>
1	1	101017-3	Albero rinvio BM-60
2	1	101016-C	Puleggia condotta BM-60
3	1	COMMERCIO	Cuscinetto (6206) 62-30-16
4	1	101022-5	Albero planetario BM-60
5	1 1 1 1	097201	Serigrafia BM-20 Temporizzatore Pulsante di START/STOP Interruttore ON/OFF
6	1	COMMERCIO	Cuscinetto (6208) 80-40-18
7	2 4 2	194021-1 194022-1 194023-1	Perno lungo rotella griglia Rotella guida griglia Perno corto rotella griglia
8	2	COMMERCIO	Cuscinetto (6206) 62-30-16
9	1	101080-2	Albero porta attrezzi BM-60
10	1 1 1	101136-1 101245-1 101246-1	Frusta fili fini BM-60 Pala fusa BM-60 Spirale fusa BM-60
11	1	101120-2  101126-1	Vasca BM-60 Vasca BM-40 su BM-60 Vasca BM-20 su BM-60
12	1	095050-2	Palo sollevamento vasca BM-40
13	2	095049-3	Piatto sollevamento vasca BM-40
14	4	095052-1	Piastrina per distanza piatto
15	1	COMMERCIO	Motore gr.100L B14 2,2 Kw
16	1	101208-1	Carter superiore BM-60
17	1	101179-1	Perno velocità BM-60 dentato
18	1	101181-1	Cremagliera modulo 2,5 per BM-40
19	2	COMMERCIO	Cuscinetto (6208) 80-40-18
20	1	095008-9	Sedia motore BM-40,BM-60
21	2	095013-5	Semipuleggia Variabile BM-40
22	1	095080-3	Cinghia per variatore 33x10x1322
23	4	COMMERCIO	Boccole 38x42x15
24	1	095012-7	Albero Puleggia variabile BM-40
25	2	COMMERCIO	Cuscinetto (6204) 47-20-14
26	1	185017	Albero attacco riduttore
27	1	185016	Supporto riduttore
28	1	097016-3	Coppia conica condotta Z22 M3
29	1	101023-2	Coppia conica conduttrice Z22 BM-60 versione con riduttore