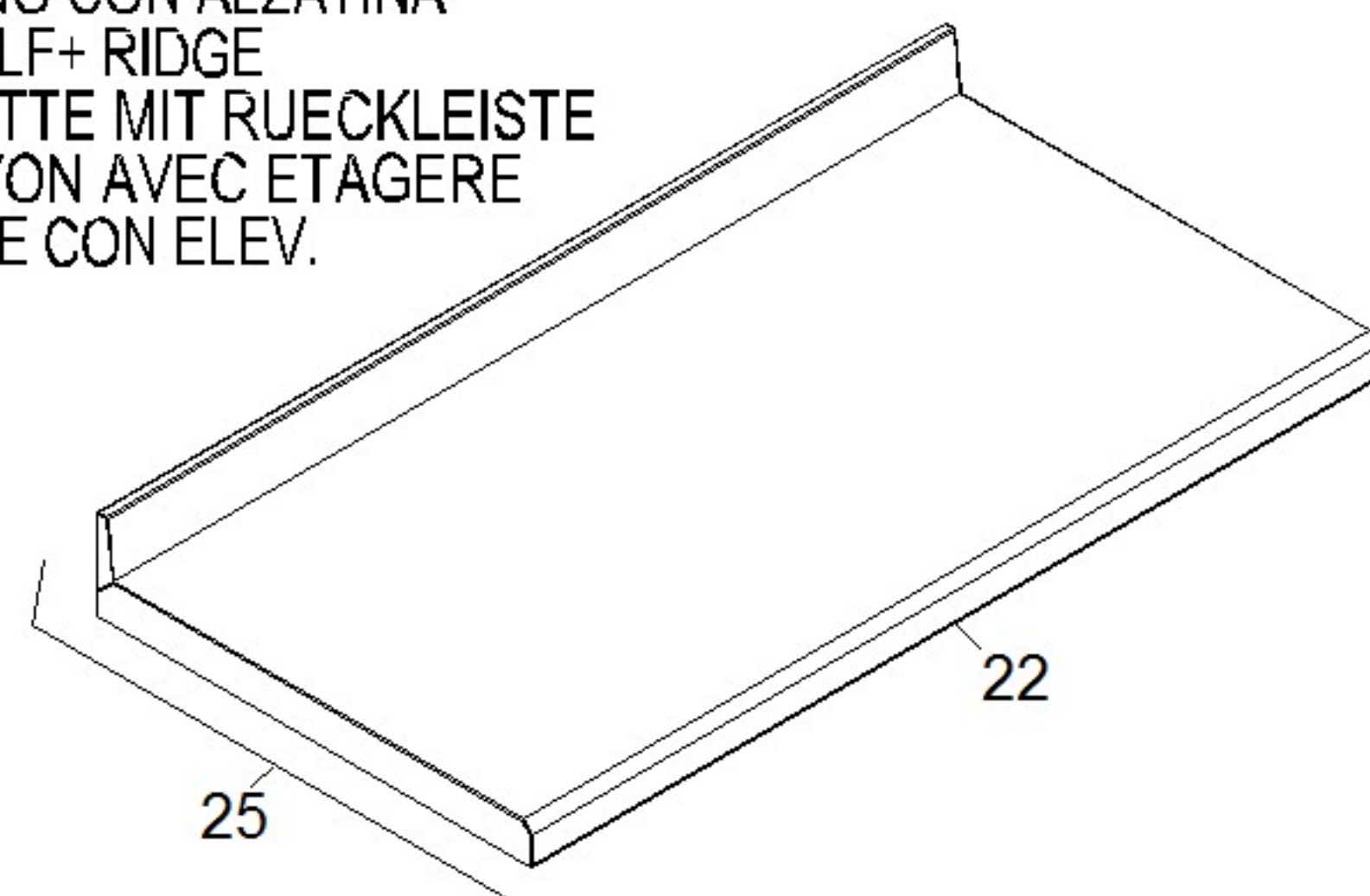




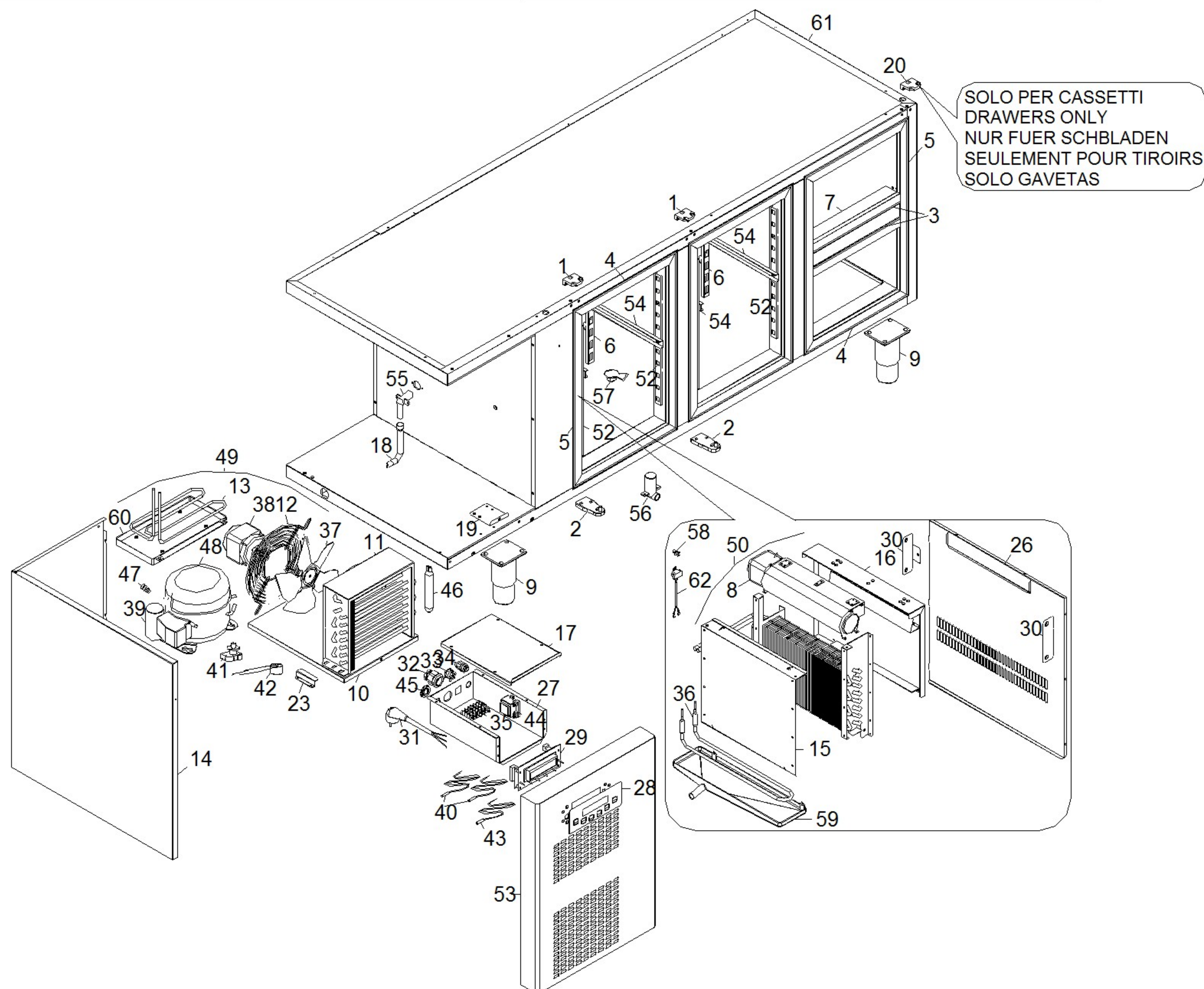
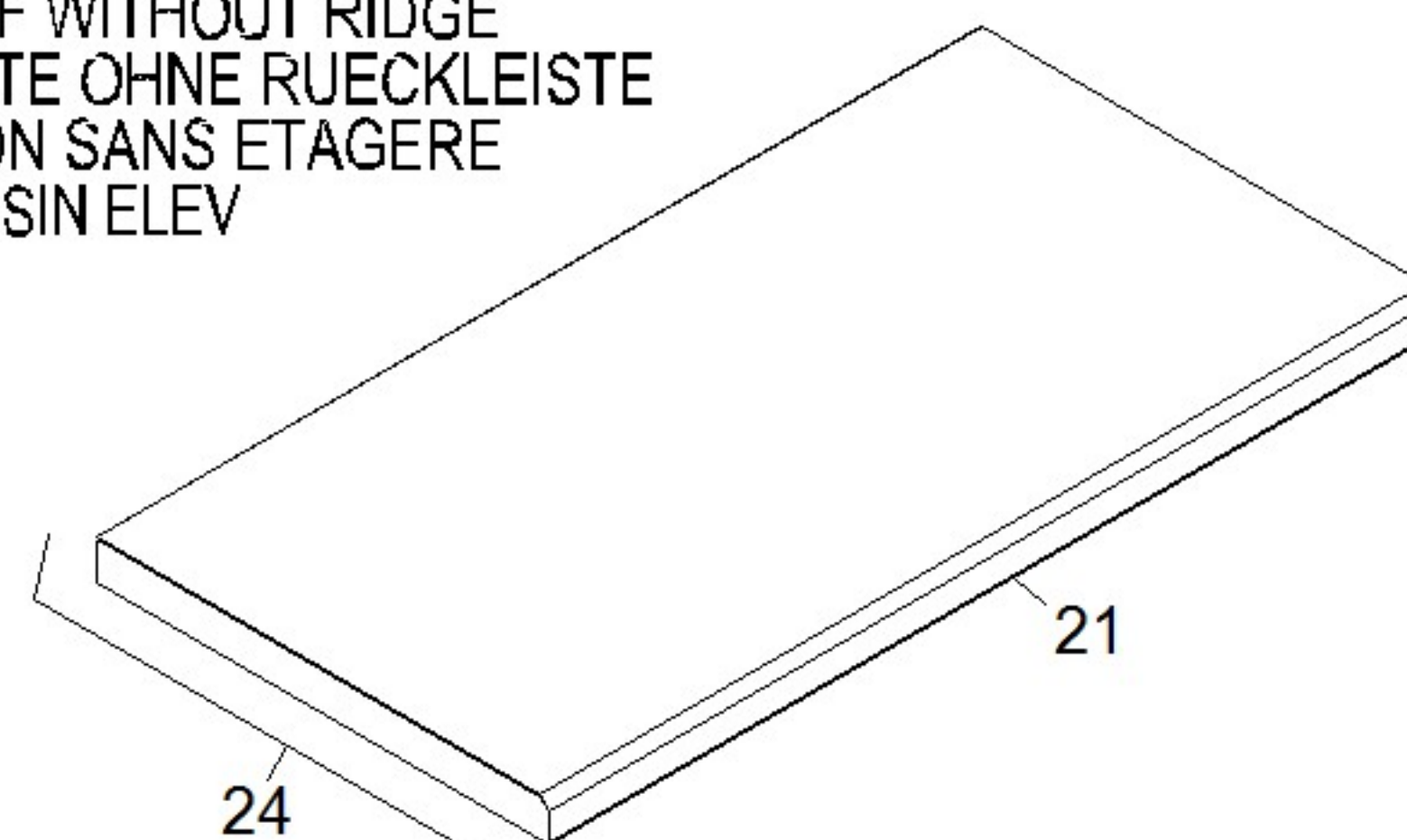
6EBA

Edition 20120724-

/A=PIANO CON ALZATINA
 /A=SHELF+ RIDGE
 /A=PLATTE MIT RUECKLEISTE
 /A=RAYON AVEC ETAGERE
 /A=TOPE CON ELEV.

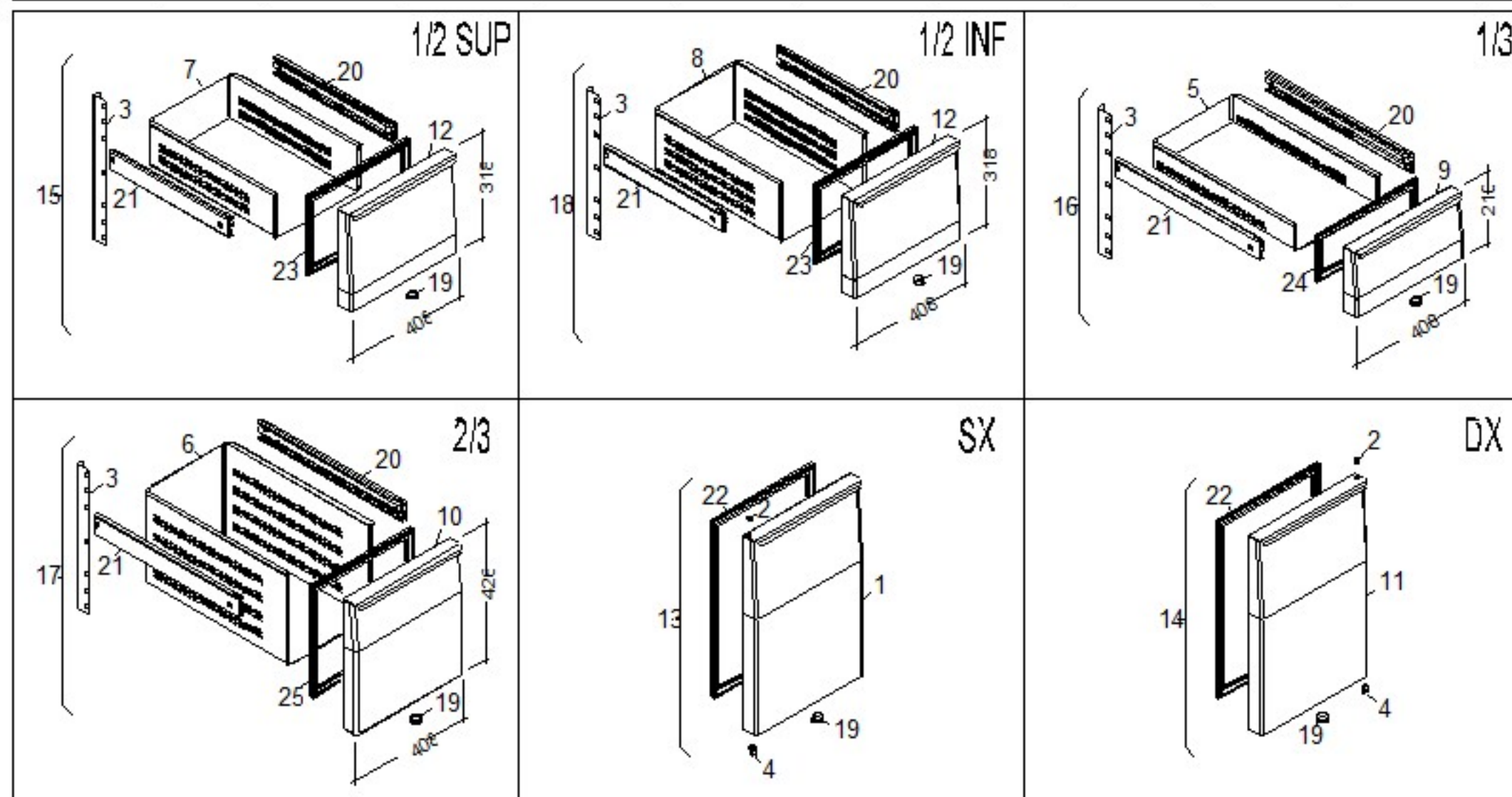


/M=PIANO SENZA ALZATINA
 /M=SHELF WITHOUT RIDGE
 /M=PLATTE OHNE RUECKLEISTE
 /M=RAYON SANS ETAGERE
 /M=TOPE SIN ELEV



Modello Typ Model Modelle Modelo

		6MA 6MAA 6MAM 6EA 6EAA 6EAM 6EAB 6EABA 6EABM	6MA2 6MA2A 6MA2M 6EA2 6EA2A 6EA2M	6EA13 6EA13A 6EA13M	6EA11 6EA11A 6EA11M	6MB 6MBA 6MBM 6EB 6EBA 6EBM 6EBB 6EBBA 6EBBM	6MB2 6MB2A 6MB2M 6EB2 6EB2A 6EB2M	6MB4 6MB4A 6MB4M 6EB4 6EB4A 6EB4M	6MB11 6MB11A 6MB11M 6EB11 6EB11A 6EB11M	6EB13 6EB13A 6EB13M	6EB22 6EB22A 6EB22M	6MC 6MCA 6MCM 6EC 6ECA 6ECM 6ECB 6ECBA 6ECBM	6MC2 6MC2A 6MC2M 6EC2 6EC2A 6EC2M	6MC4 6MC4A 6MC4M 6EC4 6EC4A 6EC4M	6MC11 6MC11A 6MC11M 6EC11 6EC11A 6EC11M	6EC13 6EC13A 6EC13M	6EC22 6EC22A 6EC22M
Num.cassetti Schubläd Drawers Tiroirs Gabetas	1/2SUP 1/2INF 1/3 2/3	- - - -	1 1 - -	- - 3 -	- - 1 1	- - - -	1 1 - -	2 2 - -	- - 1 1	- - 3 -	- - 2 2	- - - -	1 1 - -	2 2 - -	- - 1 1	- - 3 -	- - 2 2
Porte Türen Doors Portes Puertas	DX SX	1 1	- 1	- 1	- 1	1 2	- 2	- 1	- 2	- 2	- 1	1 3	- 3	- 2	- 3	- 3	- 2



Page	Pos	Code	Description	Info
002	001	3043180	TOP BRACKET	01/09/2005-
002	002	3088700	BOTTOM BRACKET	06/10/2006-
002	003	3044810	FRAME TRIM	01/09/2005-
002	004	3044820	FRAME TRIM	01/09/2005-
002	005	3044830	FRAME TRIM	01/09/2005-
002	006	3208680	RACK	24/07/2012-
002	007	3045840	HORIZONTAL RISER	01/09/2005-
002	008	3046940	TANGENTIAL FAN	01/09/2005-
002	009	3145280	FOOT	21/04/2010-
002	010	3047140	TRAY	01/09/2005-
002	011	3165770	CONDENSER	13/02/2009-
002	012	3166070	FAN.PROT.	13/02/2009-
002	013	3047170	PIPE COIL	01/09/2005-
002	014	3047660	SIDE-BACK	01/09/2005-
002	015	3047810	HULL	01/09/2005-
002	016	3047820	COVER	01/09/2005-
002	017	3047920	PANEL-BOARD COVER	01/09/2005-
002	018	3048360	DRAIN TRAP	01/09/2005-
002	019	3048370	BRACKET	01/09/2005-
002	020	3048420	TOP BRACKET	01/09/2005-
002	021	3052370	SHELF	01/09/2005-
002	022	3052390	SHELF+RIDGE	01/09/2005-
002	023	3056800	GUIDE	01/09/2005-
002	024	6020980	ASSEMBLED TOP	01/09/2005-
002	025	6020990	ASSEMBLED TOP	01/09/2005-
002	026	3045790	EVAPORATOR GUARD	01/09/2005-
002	027	3047910	PANEL BOARD	01/09/2005-
002	028	3180040		19/05/2010-
002	029	3051150	ELECTRONIC CARD	01/09/2005-
002	030	3059260	SUPPORT	01/09/2005-
002	031	32A2200	POWER SUPPLY CABLE	01/09/2005-
002	032	32D0020	CABLE CLAMP Ø 4 - 12	01/09/2005-
002	033	32D0680	CABLE CLAMP	01/09/2005-
002	034	32D0700	CABLE CLAMP	01/09/2005-
002	035	32D0740	TERMINAL BOARD	01/09/2005-
002	036	32G3690	HEATING ELEMENT	01/09/2005-
002	037	32M2510	FAN	01/09/2005-
002	038	32M7020	FAN MOTOR	13/02/2009-
002	039	32V1500	CONDENSER	01/09/2005-
002	040	32V3730	NTC PROBE	01/09/2005-
002	041	32V3880	RELAY	01/09/2005-
002	042	32V3890	ENGINE CUTOUT	01/09/2005-
002	043	32V6010	EVAPORATOR PROBE NTC	01/09/2005-
002	044	32V8320	TRANSFORMER	01/09/2005-
002	045	32X0120	GROMMETØ 21	01/09/2005-
002	046	33A0180	FILTER	01/09/2005-
002	047	33A1200	AUXIL.VALVE	01/09/2005-
002	048	3179290	COMPRESSOR	06/11/2009-
002	049	3165310	MOTOR UNIT	13/02/2009-
002	050	34E2930	EVAP. GROUP	26/02/2008-
002	052	3208670	RACK	24/07/2012-

Page	Pos	Code	Description	Info
002	053	3172860	CONTROL BOARD	19/05/2010-
002	054	35L6080	GUIDE	01/09/2005-
002	055	36E3990	CONDENS. DRAIN	01/09/2005-
002	056	36E4780	CONDENS. DRAIN	01/09/2005-
002	057	36Q1880	DRAIN PLUG	01/09/2005-
002	058	36Z2220	PROBE STOPPER	01/09/2005-
002	059	36Z2370	COND. TRAY	01/09/2005-
002	060	36Z2380	TRAY	01/09/2005-
002	061	6EBA-Pos.061	BODY	01/09/2005-
002	062	3073130	SAFETY THERMOSTAT	25/07/2006-
003	001	3048150	LEFT DOOR	01/09/2005-
003	002	3044110	BUSHING	01/09/2005-
003	004	3088710	BUSHING	06/10/2006-
003	011	3049450	RIGHT DOOR	01/09/2005-
003	013	6020870	LEFT DOOR REPLACEMENT UNIT	01/09/2005-
003	014	6020880	RIGHT DOOR REPLACEMENT UNIT	01/09/2005-
003	019	36C2650	1/2 IN PLUG	01/09/2005-
003	022	37Q4710	GASKET	01/09/2005-